

БАЛАНС
ГОСУДАРСТВЕННОГО (МУНИЦИПАЛЬНОГО) УЧРЕЖДЕНИЯ
 на 1 января 2024 г.

Форма по ОКУД	КОДЫ
Дата	0503730
ОКВЭД	01.01.2024
по ОКПО	86.10
	01938412
ИНН	5837004708
по ОКТМО	56000000
по ОКПО	27751496
ИНН	5836012921
Глава по БК	855
по ОКЕИ	383

**ГОСУДАРСТВЕННОЕ БЮДЖЕТНОЕ УЧРЕЖДЕНИЕ ЗДРАВООХРАНЕНИЯ "ПЕНЗЕНСКАЯ ОБЛАСТНАЯ
 ТУБЕРКУЛЕЗНАЯ БОЛЬНИЦА"**

ПЕНЗЕНСКАЯ ОБЛАСТЬ

МИНИСТЕРСТВО ЗДРАВООХРАНЕНИЯ ПЕНЗЕНСКОЙ ОБЛАСТИ

Учреждение
 Обособленное подразделение
 Учредитель
 Наименование органа,
 осуществляющего
 полномочия учредителя

Периодичность: годовая
 Единица измерения: руб.

Код строки	А К Т И В	На начало года					На конец отчетного периода				итого			
		3	4	5	6	7	8	9	10					
2	1													
	I. Нефинансовые активы													
010	Основные средства (балансовая стоимость, 0101000000)*	-	686 797 280,12	6 466 953,76	693 264 233,88	-	678 434 190,96	7 380 529,30	685 814 720,26					
020	Уменьшение стоимости основных средств**, всего*	-	384 905 164,42	5 559 805,97	390 464 970,39	-	389 481 098,68	6 106 174,82	395 587 273,50					
	из них:													
021	амортизация основных средств*	-	384 905 164,42	5 559 805,97	390 464 970,39	-	389 481 098,68	6 106 174,82	395 587 273,50					
030	Основные средства (остаточная стоимость, стр.010 - стр.020)	-	301 892 115,70	907 147,79	302 799 263,49	-	288 953 092,28	1 274 354,48	290 227 446,76					
040	Нематериальные активы (балансовая стоимость, 0102000000)*	-	-	-	-	-	-	-	-					
	Уменьшение стоимости нематериальных активов**, всего*	-	-	-	-	-	-	-	-					
	из них													
051	амортизация нематериальных активов*	-	-	-	-	-	-	-	-					
060	Нематериальные активы (остаточная стоимость, стр. 040 - стр. 050)	-	-	-	-	-	-	-	-					
070	Непроизведенные активы (0103000000)** (остаточная стоимость)	-	65 649 965,54	-	65 649 965,54	-	59 683 366,76	-	59 683 366,76					
080	Материальные запасы (0105000000)** (остаточная стоимость), всего	39 747 358,36	17 722 491,93	681 038,46	58 150 888,75	39 787 362,52	26 285 025,62	973 689,36	67 046 077,50					
	из них													
081	внеоборотные	-	-	-	-	-	-	-	-					
100	Права пользования активами (0111000000)** (остаточная стоимость), всего	-	1 585 468,04	17 000,00	1 602 468,04	-	1 994 933,48	17 000,00	2 011 933,48					
	из них													
101	долгосрочные	-	1 585 468,04	17 000,00	1 602 468,04	-	1 994 933,48	17 000,00	2 011 933,48					
110	Биологические активы (0113000000)** (остаточная стоимость)	-	-	-	-	-	-	-	-					
120	Вложения в нефинансовые активы (0106000000), всего	-	-	-	-	-	-	-	-					
	из них													
121	внеоборотные	-	-	-	-	-	-	-	-					

Код строки	А К Т И В	На начало года					На конец отчетного периода														
		3	4	5	6	7	8	9	10												
										деятельность с целевыми средствами	деятельность по государственному заданию	приносящая доход деятельность	итого	деятельность с целевыми средствами	деятельность по государственному заданию	приносящая доход деятельность	итого				
2	I																				
130	Нефинансовые активы в пути (010700000)																				
150	Затраты на изготовление готовой продукции, выполнение работ, услуг (0109000000)																				
160	Расходы будущих периодов (040150000)																				
170	Затраты на биоинформацию (011000000)																				
190	Итого по разделу I (стр. 030 + стр. 060 + стр. 070 + стр. 080 + стр. 100 + стр. 110 + стр. 120 + стр. 130 + стр. 150 + стр. 160 + стр. 170)	39 747 558,56	386 850 041,21	1 605 186,25	428 202 585,82	39 787 362,52	376 916 418,14	2 265 043,84	418 968 824,50												
200	II. Финансовые активы	323 386,52	17 971 854,33	7 763 304,34	26 058 545,19		16 539 882,76	6 087 504,67	22 627 387,43												
201	Денежные средства учреждения (020100000), всего	323 386,52	17 971 854,33	7 763 304,34	26 058 545,19		16 539 882,76	6 087 504,67	22 627 387,43												
203	в том числе:																				
204	на лицевых счетах учреждения в органе казначейства (020110000)																				
205	в кредитной организации (020120000), всего																				
206	из них:																				
207	на депозитах (020122000), всего																				
240	из них:																				
241	долгосрочные																				
250	из них:																				
251	в иностранной валюте и драгоценных металлах (020127000)	174 330 218,96	412 535 699,62	177 524,54	587 043 443,12	15 231 611,78	479 699 072,06	207 269,00	495 137 952,84												
260	в кассе учреждения (020130000)	87 105 543,48	210 669 817,44		297 775 360,92		243 549 018,16		243 549 018,16												
270	Финансовые вложения (020400000), всего		13 438,80		13 438,80		782,28		782,28												
280	из них:																				
281	долгосрочные																				
282	из них:																				
290	в иностранной валюте и драгоценных металлах (020402000), всего																				
340	из них:																				
350	в кассе учреждения (020403000), всего																				
	Дебиторская задолженность по доходам (020500000, 020900000), всего																				
	из них:																				
	долгосрочная																				
	Дебиторская задолженность по выплатам (020600000, 020800000, 030300000), всего																				
	из них:																				
	долгосрочная																				
	из них:																				
	Расчеты по займам (ссудам) (020700000), всего																				
	из них:																				
	долгосрочные																				
	Прочие расчеты с дебиторами (021000000), всего																				
	из них:																				
	расчеты по налоговым вычетам по НДС (021010000)																				
	Вложения в финансовые активы (021500000)																				
	Итого по разделу II (стр. 200 + стр. 240 + стр. 250 + стр. 260 + стр. 270 + стр. 280 + стр. 290)	174 653 605,48	430 520 992,75	7 940 828,88	613 115 427,11	15 231 611,78	496 239 737,10	6 312 773,67	517 784 122,55												
	БАЛАНС (стр. 190 + стр. 340)	214 400 963,84	817 371 033,96	9 546 015,13	1 041 318 012,93	55 018 974,30	873 156 155,24	8 577 817,51	936 752 947,05												

Код строки	П А С С И В	На начало года				На конец отчетного периода			
		3	4	5	6	7	8	9	10
		деятельность с целевыми средствами	деятельность по государственному заданию	приносящая доход деятельность	итого	деятельность с целевыми средствами	деятельность по государственному заданию	приносящая доход деятельность	итого
2									
400	III. Обязательства								
401	Расчеты с кредиторами по долговым обязательствам (030100000), всего								
	из них:								
	долгосрочные								
410	Кредиторская задолженность по выплатам (030200000, 020800000, 030402000, 030403000), всего		464 775,56	11 793,98	476 569,54		413 014,87	20 128,49	433 143,36
	из них:								
411	долгосрочная								
420	Расчеты по платежам в бюджеты (030300000)	323 386,52	1 645 179,00		1 968 565,52		2 044 634,00	30 269,00	2 074 903,00
430	Иные расчеты, всего			100 602,27	100 602,27			98 576,00	98 576,00
	в том числе:								
431	расчеты по средствам, полученным во временное распоряжение (030401000)	X	X	100 602,27	100 602,27	X	X	98 576,00	98 576,00
432	внутриведомственные расчеты (030404000)								
433	расчеты с прочими кредиторами (030406000)								
434	расчеты по налоговым вычетам по НДС (021010000)								
436	расчеты по вкладам товарищей по договору простого товарищества (0304Т6000)								
470	Кредиторская задолженность по доходам (020500000, 020900000), всего								
	из них:								
471	долгосрочная								
480	Расчеты с учредителем (021006000)		752 239 445,66		752 239 445,66				
510	Доходы будущих периодов (040140000)	174 330 218,96	412 535 699,62	24 851,72	586 890 770,30	15 231 611,78	479 686 247,06		737 909 757,72
520	Резервы предстоящих расходов (040160000)		1 934 723,59		1 934 723,59		8 129 979,33		494 917 858,84
	Итого по разделу III								
	(стр. 400 + стр. 410 + стр. 420 + стр. 430 + стр. 470 + стр. 480 + стр. 510 + стр. 520)	174 653 605,48	1 168 819 823,43	137 247,97	1 343 610 676,88	15 231 611,78	1 228 183 632,98	226 244,17	1 243 641 488,93
550	IV. Финансовый результат								
570	Финансовый результат экономического субъекта	39 747 358,36	-351 448 789,47	9 408 767,16	-302 292 663,95	39 787 362,52	-355 027 477,74	8 351 573,34	-306 888 541,88
700	БАЛАНС (стр. 550 + стр. 570)	214 400 963,84	817 371 033,96	9 546 015,13	1 041 318 012,93	55 018 974,30	873 156 155,24	8 577 817,51	936 752 947,05

* Данные по этим строкам в валюту баланса не входят

** Данные по этим строкам приводятся с учетом амортизации и (или) обесценения нефинансовых активов

СПРАВКА
о наличии имущества и обязательств на забалансовых счетах

Номер забалансового счета	Наименование забалансового счета, показателя	Код строки	На начало года			На конец отчетного периода			итого	
			4	5	6	7	8	9		10
			деятельность с целевыми средствами	деятельность по государственному заданию	принносящая доходность	итого	деятельность с целевыми средствами	деятельность по государственному заданию	принносящая доходность	итого
01	Имущество, полученное в пользование	010	-	-	-	-	-	-	-	-
02	Материальные ценности на хранении	020	-	16 998 224,70	52 220,73	17 050 445,43	-	6 707 493,66	6,00	6 707 499,66
03	Бланки строгой отчетности	030	-	15,00	-	15,00	-	15,00	-	15,00
04	Сомнительная задолженность, всего в том числе:	040	-	-	49 574,94	49 574,94	-	-	-	-
05	Материальные ценности, оплаченные по централизованному снабжению	050	-	-	-	-	-	-	-	-
06	Задолженность учащихся и студентов за невозвращенные материальные ценности	060	-	-	-	-	-	-	-	-
07	Награды, призы, кубки и ценные подарки, сувениры	070	-	-	-	-	-	-	-	-
08	Путевки неоплаченные	080	-	-	-	-	-	-	-	-
09	Запасные части к транспортным средствам, выданные взамен изношенных	090	-	-	-	-	-	-	-	-
10	Обеспечение исполнения обязательств, всего в том числе:	100	-	-	37 172,64	37 172,64	-	-	341 621,25	341 621,25
	здаток	101	-	-	-	-	-	-	-	-
	залог	102	-	-	-	-	-	-	-	-
	банковская гарантия	103	-	-	37 172,64	37 172,64	-	-	341 621,25	341 621,25
	поручительство	104	-	-	-	-	-	-	-	-
	иное обеспечение	105	-	-	-	-	-	-	-	-
12	Специальное обеспечение для выполнения научно-исследовательских работ по договорам с заказчиками	120	-	-	-	-	-	-	-	-
13	Экспериментальные устройства	130	-	-	-	-	-	-	-	-
15	Расчетные документы, не оплаченные в срок из-за отсутствия средств на счете государственного (муниципального) учреждения	150	-	-	-	-	-	-	-	-
16	Переплата пенсий и пособий вследствие неправильного применения законодательства о пенсиях и пособиях, счетных ошибок	160	-	-	-	-	-	-	-	-
17	Поступления денежных средств, всего в том числе:	170	-	-	-	-	93 010 020,30	239 466 367,05	12 537 468,19	345 013 855,54
	доходы	171	-	-	-	-	93 010 020,30	239 465 753,25	11 029 856,49	343 505 630,04
	расходы	172	-	-	-	-	-	613,80	1 980,00	2 593,80
	источники финансирования дефицита	173	-	-	-	-	-	-	1 505 631,70	1 505 631,70
18	Выбытия денежных средств, всего в том числе:	180	-	-	-	-	93 333 406,82	240 898 338,62	14 213 267,86	348 445 013,30
	доходы	181	-	-	-	-	202 400,00	-	40 747,11	243 147,11
	расходы	182	-	-	-	-	93 131 006,82	240 898 338,62	12 646 862,78	346 676 208,22
	источники финансирования дефицита	183	-	-	-	-	-	-	1 525 657,97	1 525 657,97

Номер забалансового счета	Наименование забалансового счета, показателя	Код строки	На конец отчетного периода			На начало года			итого	приносящая доход деятельность	итого
			деятельность с целевыми средствами	деятельность по государственному заданию	приносящая доход деятельность	деятельность с целевыми средствами	деятельность по государственному заданию	приносящая доход деятельность			
1	2	3	4	5	6	7	8	9	10	11	
20	Задолженность, неустраиваемая кредиторами, всего	200	-	-	-	-	-	-	-	-	
21	в том числе:										
21	Основные средства в эксплуатации	210	-	14 812 369,58	1 525 914,94	16 338 284,52	-	14 372 705,70	1 972 819,67	16 345 525,37	
22	Материальные ценности, полученные по централизованному снабжению	220	-	-	-	-	-	-	-	-	
23	Периодические издания для пользования	230	-	-	-	-	-	-	-	-	
24	Нефинансовые активы, переданные в доверительное управление	240	-	-	-	-	-	-	-	-	
25	Имущество, переданное в возмездное пользование (аренду)	250	-	-	-	-	-	-	-	-	
26	Имущество, переданное в безвозмездное пользование	260	-	6 716 897,32	-	6 716 897,32	-	8 128 964,32	-	8 128 964,32	
27	Материальные ценности, выданные в личное пользование работникам (сотрудникам)	270	-	558 385,00	-	558 385,00	27 898,75	396 205,88	27 898,75	452 003,38	
30	Расчеты по исполнению денежных обязательств через третьих лиц	290	-	-	-	-	-	-	-	-	
31	Акции по номинальной стоимости объекта концессии	300	-	-	-	-	-	-	-	-	
38	Сметная стоимость создания (реконструкции) объекта концессии	310	-	-	-	-	-	-	-	-	
39	Доходы от инвестиций на создание и (или) реконструкцию объекта концессии	320	-	-	-	-	-	-	-	-	
40	Финансовые активы в управляющих компаниях	330	-	-	-	-	-	-	-	-	
45	Доходы и расходы по долгосрочным договорам строительного подряда	350	-	-	-	-	-	-	-	-	
49	Непризнанный результат объекта инвестирования	360	-	-	-	-	-	-	-	-	

Руководитель _____ (подпись) _____ Романова Е. В. (расшифровка подписи)

Маркелов Э. В. _____ Главный бухгалтер Романова Е. В. (расшифровка подписи)

Централизованная бухгалтерия
 ГОСУДАРСТВЕННОЕ БЮДЖЕТНОЕ УЧРЕЖДЕНИЕ ЗДРАВООХРАНЕНИЯ ПЕНЗЕНСКОЙ ОБЛАСТИ "ПЕНЗЕНСКИЙ ОБЛАСТНОЙ МЕДИЦИНСКИЙ ИНФОРМАЦИОННО-АНАЛИТИЧЕСКИЙ ЦЕНТР" 106585602320, 5836013467, 583601001, 4400000, г. Пенза, ул. Пушкина, д. 163
 (наименование ОУ, ИНН, КПП, местонахождение)

Руководитель (уполномоченное лицо) _____ (подпись) _____ Пичушкин А. В. (расшифровка подписи)

начальник управления-главный бухгалтер _____ (должность)

Исполнитель _____ (подпись) _____ Романова Е. В. (расшифровка подписи)

начальник отдела _____ (должность) 8(841-2)48-60-74 (телефон, e-mail)

ОТЧЕТ О ФИНАНСОВЫХ РЕЗУЛЬТАТАХ ДЕЯТЕЛЬНОСТИ УЧРЕЖДЕНИЯ

Учреждение

на 1 января 2024 г.
ГОСУДАРСТВЕННОЕ БЮДЖЕТНОЕ УЧРЕЖДЕНИЕ ЗДРАВООХРАНЕНИЯ "ПЕНЗЕНСКАЯ
ОБЛАСТНАЯ ТУБЕРКУЛЕЗНАЯ БОЛЬНИЦА"

Форма по ОКУД	КОДЫ
Дата	0503721
по ОКПО	01.01.2024
ИНН	01938412
по ОКТМО	5837004708
по ОКПО	5600000
ИНН	27751496
Глава по БК	5836012921
по ОКЕИ	855
по ОКЕИ	383

Обособленное подразделение
Учредитель

ПЕНЗЕНСКАЯ ОБЛАСТЬ

Наименование органа, осуществляющего полномочия учредителя
Периодичность: годовая
Единица измерения: руб.

МИНИСТЕРСТВО ЗДРАВООХРАНЕНИЯ ПЕНЗЕНСКОЙ ОБЛАСТИ

Наименование показателя	Код строки	Код аналитики	Деятельность с целевыми средствами	Деятельность по государственному заданию	Приносящая доход деятельность	Итого
	2	3	4	5	6	7
Доходы (стр. 030+стр. 040+стр. 050+стр. 060+стр. 070+стр. 090+стр. 100+стр. 110)						
<i>Доходы от собственности</i>	010	100	93 131 006,82	280 466 145,82	11 000 092,51	384 597 245,15
в том числе:	030	120	-	-	-	-
<i>Доходы от оказания платных услуг (работ), компенсаций затрат</i>	040	130	-	238 963 849,25	11 082 380,67	250 046 229,92
в том числе:						
Доходы от оказания платных услуг (работ)		131	-	238 963 849,25	9 701 551,99	248 665 401,24
Доходы от оказания услуг по программе обязательного медицинского страхования		132	-	-	1 031 595,79	1 031 595,79
Доходы от компенсации затрат		134	-	-	310 349,89	310 349,89
Доходы от возмещений Фондом социального страхования Российской Федерации расходов		139	-	-	38 883,00	38 883,00
<i>Штрафы, пени, неустойки, возмещения ущерба</i>	050	140	-	-	-	-
в том числе:						
<i>Безвозмездные поступления текущего характера</i>	060	150	93 131 006,82	-	-40 747,11	93 090 259,71
в том числе:						
Поступления текущего характера бюджетным и автономным учреждениям от сектора государственного управления		152	93 131 006,82	-	-40 747,11	93 090 259,71
<i>Безвозмездные поступления капитального характера</i>	070	160	-	-	-	-
в том числе:						
<i>Доходы от операций с активами</i>	090	170	-	8 426 328,54	-61 089,38	8 365 239,16
в том числе:						
Доходы от выбытия активов		172	-	14 392 927,32	-61 089,38	14 331 837,94
Доходы от оценки активов и обязательств		176	-	-5 966 598,78	-	-5 966 598,78

Наименование показателя	Код строки	Код аналитики	Деятельность с целевыми средствами	Деятельность по государственному заданию	Приносящая доход деятельность	Итого
1	2	3	4	5	6	7
Прочие доходы	100	180	-	-	-	-
в том числе						
Безвозмездные неденежные поступления в сектор государственного управления	110	190	-	33 075 968,03	19 548,33	33 095 516,36
в том числе						
Безвозмездные неденежные поступления текущего характера от сектора государственного управления и организаций государственного сектора		191	-	31 814 205,09	-	31 814 205,09
Безвозмездные неденежные поступления текущего характера от организаций (за исключением сектора государственного управления и организаций государственного сектора)		192	-	-	15 902,27	15 902,27
Безвозмездные неденежные поступления капитального характера от сектора государственного управления и организаций государственного сектора		195	-	1 261 762,94	-	1 261 762,94
Прочие неденежные безвозмездные поступления		199	-	-	3 646,06	3 646,06
Расходы (стр. 160+стр. 170+стр. 190+стр. 210+стр. 230+стр. 240+стр. 250+стр. 260+стр. 270)	150	200	92 681 537,22	284 454 299,53	12 057 286,33	389 193 123,08
Оплата труда и начисления на выплаты по оплате труда	160	210	1 583 056,60	185 594 166,36	5 844 386,23	193 021 609,19
в том числе						
Заработная плата		211	1 215 864,80	139 609 455,53	4 443 904,04	145 269 224,37
Прочие социальные выплаты персоналу в денежной форме		212	-	8 800,00	300,00	9 100,00
Начисления на выплаты по оплате труда		213	367 191,80	44 576 953,24	1 384 693,21	46 328 838,25
Прочие социальные выплаты персоналу в натуральной форме		214	-	1 398 957,59	15 488,98	1 414 446,57
Оплата работ, услуг	170	220	1 354 153,08	24 671 576,85	2 698 279,01	28 724 008,94
в том числе						
Услуги связи		221	-	940 574,82	3 600,00	944 174,82
Транспортные услуги		222	-	3 338 766,00	3 216,00	3 341 982,00
Коммунальные услуги		223	-	11 682 205,74	399 997,13	12 082 202,87
Арендная плата за пользование имуществом (за исключением земельных участков и других обособленных природных объектов)		224	-	-	151 728,00	151 728,00
Работы, услуги по содержанию имущества		225	298 298,08	4 522 911,84	1 145 301,77	5 966 511,69
Прочие работы, услуги		226	1 055 855,00	4 126 703,45	993 856,11	6 176 414,56
Страхование		227	-	60 415,00	580,00	60 995,00
Обслуживание долговых обязательств	190	230	-	-	-	-
в том числе						
Безвозмездные перечисления текущего характера организациям	210	240	36 004 053,97	1 176 604,60	1 980,00	37 182 638,57
в том числе						

Наименование показателя		Код	Код	Код	Дейтельность	Дейтельность по госу-	Приносящая доход	Итого
1		2	3	4	5	6	7	7
		строки	аналитики	с целевыми средствами	дарственному заданию	деятельность		
<i>Прочие расходы</i>		270	290	177 199,00	6 129 740,00	423 146,49	6 730 085,49	
в том числе:								
Налоги, пошлины и сборы			291	177 199,00	6 129 740,00	402 179,89	6 709 118,89	
Штрафы за нарушение законодательства о закупках и нарушение условий контрактов (договоров)			293	-	-	2 895,63	2 895,63	
Другие экономические санкции			295	-	-	5 000,00	5 000,00	
Иные выплаты текущего характера организациям			297	-	-	13 070,97	13 070,97	
Чистый операционный результат (стр. 301–стр. 302); (стр. 310+стр. 410)		300		449 469,60	-3 988 153,71	-1 057 193,82	-4 595 877,93	
<i>Операционный результат до налогообложения (стр. 010–стр. 150)</i>		301		449 469,60	-3 988 153,71	-1 057 193,82	-4 595 877,93	
<i>Налог на прибыль</i>		302		-	-	-	-	
Операции с нефинансовыми активами (стр. 320 + стр. 330 + стр. 350 + стр. 360 + стр. 370 + стр. 380 + стр. 390 + стр. 395 + стр. 400)		310		40 004,16	-9 933 623,07	659 857,59	-9 233 761,32	
<i>Чистое поступление основных средств</i>		320		-	-12 939 023,42	367 206,69	-12 571 816,73	
в том числе:								
увеличение стоимости основных средств		321	310	-	1 424 260,56	1 409 416,03	2 833 676,59	
уменьшение стоимости основных средств		322	41X	-	14 363 283,98	1 042 209,34	15 405 493,32	
<i>Чистое поступление нематериальных активов</i>		330		-	-	-	-	
в том числе:								
увеличение стоимости нематериальных активов		331	320	-	-	-	-	
уменьшение стоимости нематериальных активов		332	42X	-	-	-	-	
<i>Чистое поступление произведенных активов</i>		350		-	-5 966 598,78	-	-5 966 598,78	
в том числе:								
увеличение стоимости произведенных активов		351	330	-	4 235 738,82	-	4 235 738,82	
уменьшение стоимости произведенных активов		352	43X	-	10 202 337,60	-	10 202 337,60	
<i>Чистое поступление материальных запасов</i>		360		40 004,16	8 562 533,69	292 650,90	8 895 188,75	
в том числе:								
увеличение стоимости материальных запасов		361	340	89 607 132,70	61 547 998,79	2 328 768,51	153 483 900,00	
из них:								
уменьшение стоимости материальных запасов		362	440	89 567 128,54	52 985 465,10	2 036 117,61	144 588 711,25	
из них:								
<i>Чистое поступление прав пользования</i>		370		-	-	409 465,44	409 465,44	
в том числе:								
увеличение стоимости прав пользования		371	35X	409 465,44	700 174,59	164 875,65	1 274 515,68	
уменьшение стоимости прав пользования		372	45X	409 465,44	290 709,15	164 875,65	865 050,24	
<i>Чистое поступление биологических активов</i>		380		-	-	-	-	
в том числе:								
увеличение стоимости биологических активов		381	360	-	-	-	-	
уменьшение стоимости биологических активов		382	46X	-	-	-	-	
<i>Чистое изменение затрат на изготовление готовой продукции (работ, услуг)</i>		390		-	-	-	-	

Наименование показателя	Код строки	Код аналитики	Деятельность с целевыми средствами	Деятельность по государственному заданию	Приносящая доход деятельность	Итого
1	2	3	4	5	6	7
в том числе:						
увеличение затрат	391	x	-	314 043 037,71	12 431 052,51	326 474 090,22
уменьшение затрат	392	x	-	314 043 037,71	12 431 052,51	326 474 090,22
<i>Чистое изменение затрат на биотрансформацию</i>	395		-	-	-	-
в том числе:						
увеличение затрат	396	x	-	-	-	-
уменьшение затрат	397	x	-	-	-	-
<i>Чистое изменение расходов будущих периодов</i>	400	x	-	-	-	-
Операции с финансовыми активами и обязательствами (стр. 420–стр. 510)	410		409 465,44	5 945 469,36	-1 717 051,41	4 637 883,39
Операции с финансовыми активами (стр. 430+стр. 440+стр. 450+стр. 460+стр. 470+стр. 480)	420		-159 421 993,70	80 048 432,29	-1 628 055,21	-81 001 616,62
<i>Чистое поступление денежных средств и их эквивалентов</i>	430		-323 386,52	-1 431 971,57	-1 675 799,67	-3 431 157,76
в том числе:						
поступление денежных средств и их эквивалентов	431	510	93 034 590,30	239 573 570,79	27 058 855,70	359 667 016,79
выбытие денежных средств и их эквивалентов	432	610	93 357 976,82	241 005 542,36	28 734 655,37	363 098 174,55
<i>Чистое поступление ценных бумаг, кроме акций</i>	440		-	-	-	-
в том числе:						
увеличение стоимости ценных бумаг, кроме акций и иных финансовых инструментов	441	520	-	-	-	-
уменьшение стоимости ценных бумаг, кроме акций и иных финансовых инструментов	442	620	-	-	-	-
<i>Чистое поступление акций и иных финансовых инструментов</i>	450		-	-	-	-
в том числе:						
увеличение стоимости акций и иных финансовых инструментов	451	530	-	-	-	-
уменьшение стоимости акций и иных финансовых инструментов	452	630	-	-	-	-
<i>Чистое предоставление займов (ссуд)</i>	460		-	-	-	-
в том числе:						
увеличение задолженности по предоставленным займам (ссудам)	461	540	-	-	-	-
уменьшение задолженности по предоставленным займам (ссудам)	462	640	-	-	-	-
<i>Чистое поступление иных финансовых активов</i>	470		-	-	-	-
в том числе:						
увеличение стоимости иных финансовых активов	471	550	-	-	-	-
уменьшение стоимости иных финансовых активов	472	650	-	-	-	-
<i>Чистое увеличение дебиторской задолженности</i>	480		-159 098 607,18	81 480 403,86	47 744,46	-77 570 458,86
в том числе:						
увеличение дебиторской задолженности	481	560	116 273 039,44	743 292 060,73	18 574 390,71	878 139 490,88
уменьшение дебиторской задолженности	482	660	275 371 646,62	661 811 656,87	18 526 646,25	955 709 949,74

Наименование показателя	Код строки	Код аналитики	Деятельность с целевыми средствами	Деятельность по государственному заданию	Приносящая доход деятельность	Итого
1	2	3	4	5	6	7
Операции с обязательствами						
(стр. 520+стр. 530+стр. 540+стр. 550+стр. 560)	510		-159 831 459,14	74 102 962,93	88 996,20	-85 639 500,01
<i>Чистое увеличение задолженности по внутренним привлеченным займам</i>	520		-	-	-	-
В том числе:						
увеличение задолженности по внутренним привлеченным займам	521	710	-	-	-	-
уменьшение задолженности по внутренним привлеченным займам	522	810	-	-	-	-
<i>Чистое увеличение задолженности по внешним привлеченным займам</i>	530		-	-	-	-
В том числе:						
увеличение задолженности по внешним привлеченным займам	531	720	-	-	-	-
уменьшение задолженности по внешним привлеченным займам	532	820	-	-	-	-
<i>Чистое увеличение прочей кредиторской задолженности</i>	540		-732 851,96	757 159,75	36 577,24	60 885,03
В том числе:						
увеличение прочей кредиторской задолженности	541	730	94 021 397,47	326 756 674,26	17 134 504,18	437 912 575,91
уменьшение прочей кредиторской задолженности	542	830	94 754 249,43	325 999 514,51	17 097 926,94	437 851 690,88
<i>Чистое изменение резервов предстоящих расходов</i>	550	x	-159 098 607,18	67 150 547,44	-24 851,72	-91 972 911,46
<i>Чистое изменение резервов предстоящих расходов</i>	560	x	-	6 195 255,74	77 270,68	6 272 526,42

Руководитель _____ (подпись) _____ Романова Е. В. (расшифровка подписи)

Маркелов Э. В. (расшифровка подписи) _____ Главный бухгалтер _____ Романова Е. В. (расшифровка подписи)

Централизованная бухгалтерия
 ГОСУДАРСТВЕННОЕ БЮДЖЕТНОЕ УЧРЕЖДЕНИЕ ЗДРАВООХРАНЕНИЯ ПЕНЗЕНСКОЙ ОБЛАСТИ "ПЕНЗЕНСКИЙ ОБЛАСТНОЙ МЕДИЦИНСКИЙ ИНФОРМАЦИОННО-АНАЛИТИЧЕСКИЙ ЦЕНТР", 1065836024320, 5836013467, 583601001, 4400000, г. Пенза, ул. Пушкина, д. 163
 (наименование, ОГРН, ИНН, КПП, местонахождение)

Руководитель _____ (подпись) _____ начальник управления-главный бухгалтер _____ (должность) _____ Пичушкин А. В. (расшифровка подписи)

Исполнитель _____ (подпись) _____ Романова Е. В. (расшифровка подписи) 8(841-2)48-60-74 (телефон, e-mail)

ОТЧЕТ О ДВИЖЕНИИ ДЕНЕЖНЫХ СРЕДСТВ УЧРЕЖДЕНИЯ

на 1 января 2024 г.

ГОСУДАРСТВЕННОЕ БЮДЖЕТНОЕ УЧРЕЖДЕНИЕ ЗДРАВООХРАНЕНИЯ "ПЕНЗЕНСКАЯ ОБЛАСТНАЯ
ТУБЕРКУЛЕЗНАЯ БОЛЬНИЦА"

Учреждение
Обособленное подразделение

Учредитель

Наименование бюджета

Периодичность: полугодовая, годовая

Единица измерения: руб.

ПЕНЗЕНСКАЯ ОБЛАСТЬ

Бюджет Пензенской области

Форма по ОКУД

0503723

Дата

01.01.2024

по ОКПО

01938412

Глава по БК

855

по ОКТМО

56000000

по ОКЕИ

383

1. ПОСТУПЛЕНИЯ

Наименование показателя	Код строки	Код по КОСГУ	За отчетный период	За аналогичный период прошлого финансового года
1	2	3	4	5
ПОСТУПЛЕНИЯ				
Поступления по текущим операциям - всего	0100	100	343 505 630,04	339 817 728,09
В том числе:	0200	100	343 501 578,04	339 700 423,59
по доходам от собственности	0400	120	-	-
в том числе:	0401	121	-	-
от операционной аренды	0402	122	-	-
от финансовой аренды	0403	123	-	-
от платежей при пользовании природными ресурсами	0404	124	-	-
по процентам по депозитам, остаткам денежных средств	0405	125	-	-
по процентам по предоставленным займам	0406	126	-	-
по процентам по иным финансовым инструментам	0407	127	-	-
по дивидендам от объектов инвестирования	0408	128	-	-
от предоставления неисключительных прав на результаты интеллектуальной деятельности и средства индивидуализации	0409	129	-	-
от иных доходов от собственности	0410	12K	-	-
от концессионной платы	0411	12T	-	-
от простого товарищества	0500	130	250 491 557,74	236 391 430,94
по доходам от оказания платных услуг (работ), компенсаций затрат	0501	131	239 465 753,25	222 305 432,40
в том числе:	0502	131	9 683 346,99	9 003 058,41
от оказания платных услуг (работ) за счет субсидий на выполнение государственного (муниципального) задания				
от оказания платных услуг (работ), кроме субсидий на выполнение государственного (муниципального) задания				

Наименование показателя	Код строки	Код по КОСГУ	За отчетный период	За аналогичный период прошлого финансового года
1	2	3	4	5
от оказания услуг (работ) по программе обязательного медицинского страхования	0503	132	996 204,61	4 830 913,27
от платы за предоставление информации из государственных источников (реестров)	0504	133		
от компенсации затрат	0505	134	307 369,89	212 852,86
по условным арендным платежам	0506	135		
от возмещений Фондом социального страхования Российской Федерации расходов по штрафам, пеням, неустойкам, возмещениям ущерба	0507	139	38 883,00	39 174,00
в том числе:	0600	140		2 316,54
от штрафных санкций за нарушение законодательства о закупках и нарушение условий контрактов (договоров)	0601	141		2 316,54
от штрафных санкций по долговым обязательствам	0602	142		
от страховых возмещений	0603	143		
от возмещения ущерба имуществу (за исключением страховых возмещений)	0604	144		
от прочих доходов от сумм принудительного изъятия	0605	145		
по безвозмездным денежным поступлениям текущего характера	0700	150	93 010 020,30	95 411 676,11
в том числе:				
по поступлениям текущего характера бюджетным и автономным учреждениям от сектора государственного управления	0702	152	93 010 020,30	95 411 676,11
по поступлениям текущего характера от организаций государственного сектора	0704	154		
по поступлениям текущего характера от иных резидентов (за исключением сектора государственного управления и организаций государственного сектора)	0705	155		
по поступлениям текущего характера от наднациональных организаций и правительств иностранных государств	0706	156		
по поступлениям текущего характера от международных организаций	0707	157		
по поступлениям текущего характера от нерезидентов (за исключением наднациональных организаций и правительств иностранных государств, международных финансовых организаций)	0708	158		
по безвозмездным денежным поступлениям капитального характера	0800	160		7 895 000,00
в том числе:				
по поступлениям капитального характера бюджетным и автономным учреждениям от сектора государственного управления	0802	162		7 895 000,00
по поступлениям капитального характера от организаций государственного сектора	0804	164		
по поступлениям капитального характера от иных резидентов (за исключением сектора государственного управления и организаций государственного сектора)	0805	165		
по поступлениям капитального характера от международных организаций	0807	167		
по поступлениям капитального характера от нерезидентов (за исключением наднациональных организаций и правительств иностранных государств, международных финансовых организаций)	0808	168		
по иным текущим поступлениям	1200			
в том числе:				
невъясненные поступления	1201	181		
иные доходы	1202	189		

Наименование показателя	Код строки			Код по КОСГУ	За отчетный период	За аналогичный период прошлого финансового года
	1	2	3			
реализация оборотных активов		1203	440		4	5
Поступления от инвестиционных операций - всего		1300			4 052,00	117 304,50
в том числе:						
от реализации нефинансовых активов:		1400	400		4 052,00	117 304,50
в том числе:						
основных средств		1410	410		-	-
нематериальных активов		1420	420		-	-
непроизведенных активов		1430	430		-	-
материальных запасов		1440	440		4 052,00	117 304,50
в том числе:						
лекарственных препаратов и материалов, применяемых в медицинских целях		1441	441		-	-
продуктов питания		1442	442		-	-
горюче-смазочных материалов		1443	443		-	-
строительных материалов		1444	444		-	-
мягкого инвентаря		1445	445		-	-
прочих оборотных ценностей (материалов)		1446	446		4 052,00	117 304,50
прочих материальных запасов-однократного применения		1449	449		-	-
от биологических активов		1450	460		-	-
от реализации финансовых активов:		1600	600		-	-
в том числе:						
ценных бумаг, кроме акций и иных финансовых инструментов		1610	620		-	-
акций и иных финансовых инструментов		1620	630		-	-
от возврата по предоставленным займам		1630	640		-	-
в том числе:						
по предоставленным займам бюджетам бюджетной системы Российской Федерации		1631	641		-	-
по предоставленным займам государственным (муниципальным) автономным учреждениям сектора		1632	642		-	-
по предоставленным займам финансовым и нефинансовым организациям государственного сектора		1633	643		-	-
по предоставленным займам иным нефинансовым организациям		1634	644		-	-
по предоставленным займам иным финансовым организациям		1635	645		-	-
по предоставленным займам некоммерческим организациям и физическим лицам - производителям товаров, работ, услуг		1636	646		-	-
по предоставленным займам физическим лицам		1637	647		-	-
Поступления от финансовых операций - всего		1800			-	-
в том числе:						
от осуществления займов		1900	700		-	-
из них:						
по привлечению займов в рублях		1910	710		-	-

2. ВЫБЫТИЯ

Наименование показателя	Код строки	Код по КОСГУ	3а отчетный период		3а аналогичный период прошлого финансового года
			4	5	
1	2	3	4	5	5
ВЫБЫТИЯ					
Выбытия по текущим операциям - всего	2100		346 676 208,22	344 415 266,77	
в том числе:	2200	200	345 254 598,63	335 265 992,45	
за счет оплаты труда и начислений на выплаты по оплате труда	2300	210	186 749 082,77	178 292 910,61	
из них:					
за счет заработной платы	2301	211	140 551 441,61	134 217 627,15	
за счет прочих социальных выплат персоналу в денежной форме	2302	212	9 100,00	8 400,00	
за счет начислений на выплаты по оплате труда	2303	213	44 774 094,59	42 652 891,75	
за счет прочих социальных выплат персоналу в натуральной форме	2304	214	1 414 446,57	1 413 991,71	
за счет оплаты работ, услуг	2400	220	29 478 172,64	30 382 620,69	
из них:					
услуг связи	2401	221	867 774,73	785 396,27	
транспортных услуг	2402	222	3 345 741,00	3 065 774,00	
коммунальных услуг	2403	223	12 207 078,21	11 024 316,57	
арендной платы за пользование имуществом (за исключением земельных и других обособленных природных объектов)	2404	224	151 728,00	137 940,00	
работ, услуг по содержанию имущества	2405	225	5 956 011,69	5 829 149,17	
прочих работ, услуг	2406	226	6 888 844,01	9 476 429,68	
страхования	2407	227	60 995,00	63 615,00	
арендной платы за пользование земельными участками и другими обособленными природными объектами	2408	229	-	-	
за счет обслуживания долговых обязательств	2500	230	-	-	
за счет безвозмездных перечислений текущего характера организациям	2600	240	1 980,00	-	
из них:					
за счет безвозмездных перечислений государственным (муниципальным) бюджетным и автономным учреждениям	2601	241	1 980,00	-	
за счет безвозмездных перечислений финансовой организацией государственного сектора на производство	2602	242	-	-	
за счет безвозмездных перечислений иным финансовым организациям (за исключением финансовых организаций государственного сектора) на производство	2603	243	-	-	
за счет безвозмездных перечислений нефинансовым организациям государственного сектора на производство	2604	244	-	-	
за счет безвозмездных перечислений иным нефинансовым организациям (за исключением нефинансовых организаций государственного сектора) на производство	2605	245	-	-	
за счет безвозмездных перечислений некоммерческим организациям и физическим лицам - производителям товаров, работ и услуг на производство	2606	246	-	-	
за счет безвозмездных перечислений финансовым организациям государственного сектора на продукцию	2607	247	-	-	

Наименование показателя	Код строки	Код по КОСГУ	За отчетный период		За аналогичный период
			1	4	прошлого финансового года
	2	3		5	
за счет безвозмездных перечислений иным финансовым организациям (за исключением финансовых организаций государственного сектора) на продукцию	2608	248	-	-	-
за счет безвозмездных перечислений нефинансовым организациям государственного сектора на продукцию	2609	249	-	-	-
за счет безвозмездных перечислений иным нефинансовым организациям (за исключением нефинансовых организаций государственного сектора) на продукцию	2611	24А	-	-	-
за счет безвозмездных перечислений некоммерческим организациям и физическим лицам - производителям товаров, работ и услуг на продукцию	2612	24В	-	-	-
за счет безвозмездных перечислений бюджетам и международным организациям	2700	250	-	-	-
из них:					
за счет перечислений текущего характера наднациональным организациям и правительствам иностранных государств	2702	252	-	-	-
за счет перечислений текущего характера международным организациям	2703	253	-	-	-
за счет перечислений капитального характера наднациональным организациям и правительствам иностранных государств	2705	255	-	-	-
за счет перечислений капитального характера международным организациям	2706	256	-	-	-
за счет перечислений капитального характера международным организациям	2800	260	12 633 114,34	8 853 451,22	-
из них:					
за счет пособий по социальной помощи населению в денежной форме	2802	262	-	-	-
за счет пособий по социальной помощи населению в натуральной форме	2803	263	12 061 380,19	7 955 574,33	-
за счет пенсий, пособий, выплачиваемых работодателями, нанимателями бывшим работникам	2804	264	43 411,38	153 622,02	-
за счет пособий по социальной помощи, выплачиваемых работодателями, нанимателями бывшим работникам в натуральной форме	2805	265	-	-	-
за счет социальных пособий и компенсаций персоналу в денежной форме	2806	266	528 322,77	744 254,87	-
за счет социальных компенсаций персоналу в натуральной форме	2807	267	-	-	-
за счет операций с активами	2900	270	-	-	-
из них:					
за счет чрезвычайных расходов по операциям с активами	2901	273	-	-	-
за счет безвозмездных перечислений капитального характера организациям	3000	280	-	-	-
в том числе:					
за счет безвозмездных перечислений капитального характера государственным (муниципальным) бюджетным и автономным учреждениям	3001	281	-	-	-
за счет безвозмездных перечислений капитального характера финансовым организациям государственного сектора	3002	282	-	-	-
за счет безвозмездных перечислений капитального характера иным финансовым организациям (за исключением финансовых организаций государственного сектора)	3003	283	-	-	-
за счет безвозмездных перечислений капитального характера нефинансовым организациям государственного сектора	3004	284	-	-	-
за счет безвозмездных перечислений капитального характера иным нефинансовым организациям (за исключением нефинансовых организаций государственного сектора)	3005	285	-	-	-
за счет безвозмездных перечислений капитального характера некоммерческим организациям и физическим лицам - производителям товаров, работ и услуг	3006	286	-	-	-
за счет прочих расходов	3100	290	6 802 265,49	7 757 010,00	-

Наименование показателя	Код строки	Код по КОСГУ	За отчетный период	За аналогичный период прошлого финансового года
1	2	3	4	5
<i>в том числе:</i>				
за счет уплаты налогов, пошлин и сборов				
за счет уплаты штрафов за нарушение законодательства о налогах и сборах, законодательства о страховых взносах	3101	291	6 781 298,89	
за счет уплаты штрафов за нарушение законодательства о закупках и нарушение условий контрактов (договоров)	3102	292		7 756 385,00
за счет уплаты штрафных санкций по договорам обязательствам	3103	293		
за счет уплаты других экономических санкций	3104	294	2 895,63	
за счет уплаты иных выплат текущего характера физическим лицам	3105	295		
за счет уплаты иных выплат текущего характера организациям	3106	296	5 000,00	625,00
за счет уплаты иных выплат капитального характера физическим лицам	3107	297		
за счет уплаты иных выплат капитального характера организациям	3108	298	13 070,97	
за счет приобретения товаров и материальных запасов	3109	299		
<i>в том числе:</i>				
лекарственных препаратов и материалов, применяемых в медицинских целях	3110	340	109 589 983,39	109 979 999,93
продуктов питания	3111	341		
горюче-смазочных материалов	3112	342	91 396 601,65	90 947 911,04
строительных материалов	3113	343	10 865 220,06	11 322 853,30
мягкого инвентаря	3114	344	37 595,00	27 600,00
прочих оборотных запасов (материалов)	3115	345	1 367 340,12	1 788 725,23
материальных запасов однократного применения	3116	346	369 203,00	561 363,20
Выбытия по инвестиционным операциям - всего	3117	349	5 554 023,56	5 331 547,16
<i>в том числе:</i>				
на приобретение нефинансовых активов:	3200		1 421 609,59	
<i>в том числе:</i>				
основных средств	3300		1 421 609,59	9 149 274,32
нематериальных активов	3310	310		
непроизведенных активов	3320	320	1 421 609,59	9 149 274,32
материальных запасов	3330	330		
<i>в том числе:</i>				
прочих запасов	3340	340		
материальных запасов для целей капитальных вложений	3346	346		
биологических активов	3347	347		
на приобретение услуг, работ для целей капитальных вложений	3350	360		
на приобретение финансовых активов:	3390	228		
<i>в том числе:</i>				
ценных бумаг, кроме акций и иных финансовых инструментов	3400			
акций и иных финансовых инструментов	3410	520		
по предоставленным займам	3420	530		
<i>в том числе:</i>				
бюджетам бюджетной системы Российской Федерации	3430	540		
государственным (муниципальным) автономным учреждениям	3431	541		
финансовым и нефинансовым организациям государственного сектора	3432	542		
	3433	543		

Наименование показателя	Код строки	Код по КОСГУ	За отчетный период	За аналогичный период прошлого финансового года
1	2	3	4	5
иным нефинансовым организациям	3434	544	-	-
иным финансовым организациям	3435	545	-	-
некоммерческим организациям и физическим лицам - производителям товаров, работ, услуг	3436	546	-	-
физическим лицам	3437	547	-	-
Выбытия по финансовым операциям - всего	3600		-	-
в том числе:	3800	800	-	-
на погашение государственного (муниципального) долга	3810	810	-	-
из них:	3900		-	-
по внутренним привлеченным займам в рублях			-	-
Иные выбытия - всего				
из них:				

3. ИЗМЕНЕНИЕ ОСТАТКОВ СРЕДСТВ

Наименование показателя	Код строки	Код по КОСГУ	За отчетный период	За аналогичный период прошлого финансового года
1	2	3	4	5
ИЗМЕНЕНИЕ ОСТАТКОВ СРЕДСТВ	4000		3 170 578,18	4 597 538,68
4100			260 579,58	310 768,63
По операциям с денежными средствами, не относящимся к поступлениям и выбытиям				
в том числе:	4200		240 553,31	-31 740,60
по возврату дебиторской задолженности прошлых лет				
в том числе:	4210	510	-2 593,80	-31 914,00
по возврату дебиторской задолженности прошлых лет	4220	610	243 147,11	173,40
по возврату остатков субсидий прошлых лет	4300		18 000,00	-
по операциям с денежными обеспечениями				
в том числе:	4310	510	-	-17 000,00
возврат средств, перечисленных в виде денежных обеспечений	4320	610	18 000,00	17 000,00
перечисление денежных обеспечений	4400		2 026,27	342 509,23
со средствами во временном распоряжении				
в том числе:	4410	510	-1 406 771,11	-1 693 787,68
поступление денежных средств во временное распоряжение	4420	610	1 408 797,38	2 036 296,91
выбытие денежных средств во временном распоряжении	4500		-	-
по расчетам с филиалами и обособленными структурными подразделениями				
в том числе:	4510	510	-	-
увеличение расчетов	4520	610	-	-
уменьшение расчетов	4600		-	-
по расчетам по иным операциям с денежными средствами, не отраженными в поступлениях и выбытиях				
в том числе:	4610	510	-99 880,59	-
увеличение расчетов	4620	610	99 880,59	-
уменьшение расчетов				

Наименование показателя	Код строки	Код по КОСГУ	За отчетный период		За аналогичный период
			1	2	3
Изменение остатков средств при управлении остатками - всего	4900	3	4	5	
в том числе:					
поступление денежных средств на депозитные счета	4910	510			
выбытие денежных средств с депозитных счетов	4920	610			
поступление денежных средств при управлении остатками	4930	510			
выбытие денежных средств при управлении остатками	4940	610	3 431 157,76	4 908 307,31	
Изменение остатков средств - всего	5000				
в том числе:					
за счет увеличения денежных средств	5010	510	-366 893 448,76	-361 836 955,05	
за счет уменьшения денежных средств	5020	610	370 324 606,52	366 745 262,36	
за счет курсовой разницы	5030	171			

4. АНАЛИТИЧЕСКАЯ ИНФОРМАЦИЯ ПО ВЫБЫТИЯМ

Наименование показателя	Код строки	Код по КОСГУ	Код вида расходов	Код аналитики		Сумма
				5	6	
1	2	3	4	5	6	7
Расходы, всего	9000	x	x	x	x	346 676 208,22
в том числе:						
Зарботная плата	9000	211	111	0901	0000000000	112 420 930,44
Зарботная плата	9000	211	111	0902	0000000000	26 460 563,65
Зарботная плата	9000	211	111	0903	0000000000	1 604 695,72
Зарботная плата	9000	211	111	0909	0000000000	65 251,80
Прочие несоциальные выплаты персоналу в денежной форме	9000	212	112	0901	0000000000	1 000,00
Прочие несоциальные выплаты персоналу в денежной форме	9000	212	112	0902	0000000000	800,00
Прочие несоциальные выплаты персоналу в денежной форме	9000	212	112	0903	0000000000	7 300,00
Начисления на выплаты по оплате труда	9000	213	119	0901	0000000000	35 832 499,38
Начисления на выплаты по оплате труда	9000	213	119	0902	0000000000	8 401 434,64
Начисления на выплаты по оплате труда	9000	213	119	0903	0000000000	520 454,77
Начисления на выплаты по оплате труда	9000	213	119	0909	0000000000	19 705,80
Прочие несоциальные выплаты персоналу в натуральной форме	9000	214	112	0901	0000000000	1 061 451,47
Прочие несоциальные выплаты персоналу в натуральной форме	9000	214	112	0902	0000000000	332 593,93
Прочие несоциальные выплаты персоналу в натуральной форме	9000	214	112	0903	0000000000	20 401,17
Услуги связи	9000	221	244	0901	0000000000	689 462,93
Услуги связи	9000	221	244	0902	0000000000	96 775,80

Услуги связи	9000	221	244	0903	0000000000	81 536,00
Транспортные услуги	9000	222	244	0901	0000000000	2 673 699,00
Транспортные услуги	9000	222	244	0902	0000000000	330 499,50
Транспортные услуги	9000	222	244	0903	0000000000	341 542,50
Коммунальные услуги	9000	223	244	0901	0000000000	1 189 437,25
Коммунальные услуги	9000	223	244	0902	0000000000	115 638,21
Коммунальные услуги	9000	223	244	0903	0000000000	214 401,58
Коммунальные услуги	9000	223	247	0901	0000000000	7 630 255,39
Коммунальные услуги	9000	223	247	0902	0000000000	1 092 593,35
Коммунальные услуги	9000	223	247	0903	0000000000	1 964 752,43
Арендная плата за пользование имуществом (за исключением земельных участков и других обособленных природных объектов)	9000	224	244	0902	0000000000	151 728,00
Работы, услуги по содержанию имущества	9000	225	244	0901	0000000000	3 557 336,12
Работы, услуги по содержанию имущества	9000	225	244	0902	0000000000	1 245 271,35
Работы, услуги по содержанию имущества	9000	225	244	0903	0000000000	1 135 376,14
Работы, услуги по содержанию имущества	9000	225	244	0909	0000000000	18 028,08
Прочие работы, услуги	9000	226	112	0901	0000000000	75 634,00
Прочие работы, услуги	9000	226	112	0902	0000000000	50 253,70
Прочие работы, услуги	9000	226	112	0903	0000000000	173 504,40
Прочие работы, услуги	9000	226	244	0901	0000000000	2 916 208,49
Прочие работы, услуги	9000	226	244	0902	0000000000	1 383 956,46
Прочие работы, услуги	9000	226	244	0903	0000000000	823 966,52
Прочие работы, услуги	9000	226	244	0909	0000000000	1 465 320,44
Страхование	9000	227	244	0901	0000000000	48 470,00
Страхование	9000	227	244	0902	0000000000	7 540,00
Страхование	9000	227	244	0903	0000000000	4 985,00
Безвозмездные перечисления (передачи) текущего характера сектора государственного управления	9000	241	853	0901	0000000000	1 980,00
Пособия по социальной помощи населению в натуральной форме	9000	263	323	0902	0000000000	12 061 380,19
Пенсии, пособия, выплачиваемые работодателями, нанимателями бывшим работникам в денежной форме	9000	264	321	0901	0000000000	35 667,78
Пенсии, пособия, выплачиваемые работодателями, нанимателями бывшим работникам в денежной форме	9000	264	321	0902	0000000000	7 743,60
Социальные пособия и компенсации персоналу в денежной форме	9000	266	111	0901	0000000000	390 214,29
Социальные пособия и компенсации персоналу в денежной форме	9000	266	111	0902	0000000000	131 503,89

Социальные пособия и компенсации персоналу в денежной форме	9000	266	111	0903	0000000000	6 604,59
Налоги, пошлины и сборы	9000	291	851	0901	0000000000	5 384 292,00
Налоги, пошлины и сборы	9000	291	851	0902	0000000000	527 243,00
Налоги, пошлины и сборы	9000	291	851	0903	0000000000	689 500,00
Налоги, пошлины и сборы	9000	291	851	0909	0000000000	177 199,00
Налоги, пошлины и сборы	9000	291	852	0902	0000000000	1 000,00
Налоги, пошлины и сборы	9000	291	853	0902	0000000000	2 064,89
Штрафы за нарушение законодательства о закупках и нарушение условий контрактов (договоров)	9000	293	853	0902	0000000000	2 895,63
Другие экономические санкции	9000	295	853	0902	0000000000	5 000,00
Иные выплаты текущего характера организациям	9000	297	853	0901	0000000000	13 070,97
Увеличение стоимости основных средств	9000	310	244	0902	0000000000	1 409 416,03
Увеличение стоимости основных средств	9000	310	244	0903	0000000000	12 193,56
Увеличение стоимости лекарственных препаратов и материалов, применяемых в медицинских целях	9000	341	244	0901	0000000000	53 600 936,23
Увеличение стоимости лекарственных препаратов и материалов, применяемых в медицинских целях	9000	341	244	0902	0000000000	36 895 947,28
Увеличение стоимости лекарственных препаратов и материалов, применяемых в медицинских целях	9000	341	244	0903	0000000000	899 718,14
Увеличение стоимости продуктов питания	9000	342	244	0901	0000000000	10 865 220,06
Увеличение стоимости горюче-смазочных материалов	9000	343	244	0901	0000000000	37 595,00
Увеличение стоимости строительных материалов	9000	344	244	0901	0000000000	563 100,61
Увеличение стоимости строительных материалов	9000	344	244	0902	0000000000	796 865,00
Увеличение стоимости строительных материалов	9000	344	244	0903	0000000000	7 374,51
Увеличение стоимости мягкого инвентаря	9000	345	244	0901	0000000000	259 670,00
Увеличение стоимости мягкого инвентаря	9000	345	244	0902	0000000000	105 783,00
Увеличение стоимости мягкого инвентаря	9000	345	244	0903	0000000000	3 750,00
Увеличение стоимости прочих материальных запасов	9000	346	244	0901	0000000000	4 468 977,71
Увеличение стоимости прочих материальных запасов	9000	346	244	0902	0000000000	580 181,15
Увеличение стоимости прочих материальных запасов	9000	346	244	0903	0000000000	504 864,70

Руководитель

(подпись)

Маркелов Э.В.

(расшифровка подписи)

Главный бухгалтер

(подпись)

Романова Е.В.

(расшифровка подписи)

"01" января 2024

**ОТЧЕТ
ОБ ИСПОЛНЕНИИ УЧРЕЖДЕНИЕМ ПЛАНА ЕГО ФИНАНСОВО-ХОЗЯЙСТВЕННОЙ ДЕЯТЕЛЬНОСТИ**

на 1 января 2024 г.
ГОСУДАРСТВЕННОЕ БЮДЖЕТНОЕ УЧРЕЖДЕНИЕ ЗДРАВООХРАНЕНИЯ ПЕНЗЕНСКОЙ ОБЛАСТНОЙ ТУБЕРКУЛЕЗНАЯ БОЛЬНИЦА*

Учреждение
Обособленное подразделение
Учредитель
Наименование органа, осуществляющего полномочия
учредителя
Вид финансового обеспечения (деятельности)
Периодичность: квартальная, годовая
Единица измерения: руб

ПЕНЗЕНСКАЯ ОБЛАСТЬ

МИНИСТЕРСТВО ЗДРАВООХРАНЕНИЯ ПЕНЗЕНСКОЙ ОБЛАСТИ

собственные доходы учреждения

КОДЫ	Форма по ОКУД
0503737	Дата
01.01.2024	
01938412	по ОКПО
56000000	по ОКТМО
27751496	по ОКПО
855	Глава по БК
2	
383	по ОКЕИ

1. Доходы учреждения

Наименование показателя	Код стро- ки	Код анали- тики	Утверждено плановых назначений	Исполнено плановых назначений					итого	Сумма отклонения
				через лицевые счета	через банковские счета	через кассу учреждения	некассовыми операциями	9		
1	2	3	4	5	6	7	8	9	10	
Доходы - всего	010		10 097 415,00	2 810 619,91	-	7 223 031,97	-	10 033 651,88	63 763,12	
Доходы от оказания платных услуг (работ), компенсаций затрат	040	130	10 093 363,00	2 808 639,91	-	7 220 959,97	-	10 029 599,88	63 763,12	
Выбытие нефинансовых активов	090	400	4 052,00	1 980,00	-	2 072,00	-	4 052,00	-	
Уменьшение стоимости материальных запасов	095	440	4 052,00	1 980,00	-	2 072,00	-	4 052,00	-	

Наименование показателя	2. Расходы учреждения				Исполнено плановых назначений				Сумма отклонения
	Код стро-ми	Код анали-тики	Утверждено плановых назначений	через лицевые счета	через банковские счета	через кассу учреждения	некассовыми операциями	итого	
Расходы - всего	200	3	15 102 917,71	10 789 796,39	6	7	8	9	10
в том числе:		X							4 313 121,32
Расходы на выплаты персоналу в целях обеспечения выполнения функций государственными (муниципальными) органами, казенными учреждениями, органами управления государственными внебюджетными фондами	200	100	4 989 282,38	4 920 734,73				4 920 734,73	68 547,65
Расходы на выплаты персоналу казенных учреждений	200	110	4 989 282,38	4 920 734,73				4 920 734,73	68 547,65
Фонд оплаты труда учреждений	200	111	3 761 911,87	3 711 620,47				3 711 620,47	50 291,40
Иные выплаты персоналу учреждений, за исключением фонда оплаты труда	200	112	46 375,35	45 865,98				45 865,98	509,37
Взносы по обязательному социальному страхованию на выплаты по оплате труда работников и иные выплаты работникам учреждений	200	119	1 180 995,16	1 163 248,28				1 163 248,28	17 746,88
Закупка товаров, работ и услуг для обеспечения государственных (муниципальных) нужд	200	200	9 818 588,44	5 614 204,17				5 614 204,17	4 204 384,27
Иные закупки товаров, работ и услуг для обеспечения государственных (муниципальных) нужд	200	240	9 818 588,44	5 614 204,17				5 614 204,17	4 204 384,27
Прочая закупка товаров, работ и услуг	200	244	9 607 160,97	5 568 496,34				5 568 496,34	4 038 664,63
Закупка энергетических ресурсов	200	247	211 427,47	45 707,83				45 707,83	165 719,64
Иные бюджетные ассигнования	200	800	295 046,89	254 857,49				254 857,49	40 189,40
Уплата налогов, сборов и иных платежей	200	850	295 046,89	254 857,49				254 857,49	40 189,40
Уплата налога на имущество организаций и земельного налога	200	851	267 035,40	228 846,00				228 846,00	38 189,40
Уплата прочих налогов, сборов	200	852	3 000,00	1 000,00				1 000,00	2 000,00
Уплата иных платежей	200	853	25 011,49	25 011,49				25 011,49	-
Результат исполнения (дефицит / профицит)	450	X	-5 005 502,71	-7 979 176,48		7 223 031,97		-756 144,51	X

4. Сведения о возвратах остатков субсидий и расходов прошлых лет

Наименование показателя	Произведено возвратов					итого	
	через личные счета	через банковские счета	через кассу учреждения	ненасловыми операциями			
1	2	3	4	5	6	7	8
Возвращено остатков субсидий прошлых лет, всего	910	х	40 747,11	-	-	-	40 747,11
Возвращено расходов прошлых лет, всего	950		1 980,00	-	-	-	1 980,00


(подпись)

Маркелов С. В.
(расшифровка подписи)

Руководитель
финансово-
экономической службы


(подпись)

Фадеева О. В.
(расшифровка подписи)



(подпись)

Романова Е. В.
(расшифровка подписи)

Главный бухгалтер

ГОСУДАРСТВЕННОЕ БЮДЖЕТНОЕ УЧРЕЖДЕНИЕ ЗДРАВООХРАНЕНИЯ ПЕНЗЕНСКОЙ ОБЛАСТИ
"ПЕНЗЕНСКИЙ ОБЛАСТНОЙ МЕДИЦИНСКИЙ ИНФОРМАЦИОННО-АНАЛИТИЧЕСКИЙ ЦЕНТР",
1065856024320, 5836013467, 583601001, 440000, г. Пенза, ул. Пушкина, д. 163
(наименование, ОГРН, ИНН/КПП, местонахождение)

Централизованная бухгалтерия


(подпись)

начальник управления-главный
бухгалтер
(должность)

Плещина А. В.
(расшифровка подписи)

Руководитель
(уполномоченное лицо)


(подпись)

Романова Е. В.
(расшифровка подписи)

8(841-2)48-60-74
(телефон, e-mail)

начальник отдела
(должность)

Исполнитель

701* января 2024

**ОТЧЕТ
ОБ ИСПОЛНЕНИИ УЧРЕЖДЕНИЕМ ПЛАНА ЕГО ФИНАНСОВО-ХОЗЯЙСТВЕННОЙ ДЕЯТЕЛЬНОСТИ**

на 1 января 2024 г.
ГОСУДАРСТВЕННОЕ БЮДЖЕТНОЕ УЧРЕЖДЕНИЕ ЗДРАВООХРАНЕНИЯ ПЕНЗЕНСКАЯ ОБЛАСТНАЯ ТУБЕРКУЛЕЗНАЯ БОЛЬНИЦА*

Учреждение
Обособленное подразделение
Учредитель
Наименование органа, осуществляющего полномочия
учредителя
Вид финансового обеспечения (деятельности)
Периодичность: квартальная, годовая
Единица измерения: руб

ПЕНЗЕНСКАЯ ОБЛАСТЬ

МИНИСТЕРСТВО ЗДРАВООХРАНЕНИЯ ПЕНЗЕНСКОЙ ОБЛАСТИ

субсидии на иные цели

форма по ОКУД	КОДЫ
Дата	0503737
по ОКПО	01.01.2024
по ОКТМО	01938412
по ОКПО	56000000
Глава по БК	27751496
по ОКЕИ	855
	5
	383

1. Доходы учреждения

Наименование показателя	Код стро- ки	Код анали- тики	Утверждено плановых назначений	Исполнено плановых назначений				итого	Сумма отклонения
				через лицевые счета	через банковские счета	через кассу учреждения	некассовыми операциями		
1	2	3	4	5	6	7	8	9	10
Доходы - всего	010		93 010 344,08	93 010 020,30	-	-	-	93 010 020,30	323,78
Безвозмездные денежные поступления	060	150	93 010 344,08	93 010 020,30	-	-	-	93 010 020,30	323,78

2. Расходы учреждения


Наименование показателя	Код стро-ми	Код анали-тики	Утверждено плановых назначений	Исполнено плановых назначений				итого	Сумма отклонения
				через лицевые счета	через банковские счета	через кассу учреждения	некассовыми операциями		
1	2	3	4	5	6	7	8	9	10
Расходы - всего	200	X	93 131 330,60	93 131 006,82	-	-	-	93 131 006,82	323,78
в том числе:									
Расходы на выплаты персоналу в целях обеспечения выполнения функций государственными (муниципальными) органами, казенными учреждениями, органами управления государственными внебюджетными фондами	200	100	1 583 056,60	1 583 056,60	-	-	-	1 583 056,60	-
Расходы на выплаты персоналу казенных учреждений	200	110	1 583 056,60	1 583 056,60	-	-	-	1 583 056,60	-
фонд оплаты труда учреждений	200	111	1 215 864,80	1 215 864,80	-	-	-	1 215 864,80	-
Взносы по обязательному социальному страхованию на выплаты по оплате труда работников и иные выплаты работникам учреждений	200	119	367 191,80	367 191,80	-	-	-	367 191,80	-
Закупка товаров, работ и услуг для обеспечения государственных (муниципальных) нужд	200	200	79 309 371,03	79 309 371,03	-	-	-	79 309 371,03	-
Иные закупки товаров, работ и услуг для обеспечения государственных (муниципальных) нужд	200	240	79 309 371,03	79 309 371,03	-	-	-	79 309 371,03	-
Прочая закупка товаров, работ и услуг	200	244	79 309 371,03	79 309 371,03	-	-	-	79 309 371,03	-
Социальное обеспечение и иные выплаты населению	200	300	12 061 703,97	12 061 380,19	-	-	-	12 061 380,19	323,78
Социальные выплаты гражданам, кроме публичных нормативных социальных выплат	200	320	12 061 703,97	12 061 380,19	-	-	-	12 061 380,19	323,78
Приобретение товаров, работ и услуг в пользу граждан в целях их социального обеспечения	200	323	12 061 703,97	12 061 380,19	-	-	-	12 061 380,19	323,78
Иные бюджетные ассигнования	200	800	177 199,00	177 199,00	-	-	-	177 199,00	-
Уплата налогов, сборов и иных платежей	200	850	177 199,00	177 199,00	-	-	-	177 199,00	-
Уплата налога на имущество организаций и земельного налога	200	851	177 199,00	177 199,00	-	-	-	177 199,00	-
Результат исполнения (дефицит / профицит)	450	x	-120 986,52	-120 986,52	-	-	-	-120 986,52	x

3. Источники финансирования дефицита средств учреждения

Наименование показателя	Код строки	Код аналитики	Исполнено плановых назначений					итого	Сумма отклонения
			4	5	6	7	8		
1	2	3	4	5	6	7	8	9	10
Источники финансирования дефицита средств - всего (стр. 520 + стр. 590 + стр. 620 + стр. 700 + стр. 730 + стр. 820 + стр. 830)	500		120 986.52	120 986.52	-	-	-	120 986.52	-
в том числе:	520		-	-	-	-	-	-	-
<i>Внутренние источники</i>									
из них:									
Курсовые разницы	520	171	-	-	-	-	-	-	-
Поступление денежных средств и их эквивалентов (+)		510	-	-	-	-	-	-	-
Выбытие денежных средств и их эквивалентов (-)		610	-	-	-	-	-	-	-
Увеличение стоимости ценных бумаг, кроме акций и иных финансовых инструментов		520	-	-	-	-	-	-	-
Уменьшение стоимости ценных бумаг, кроме акций и иных финансовых инструментов		620	-	-	-	-	-	-	-
Уменьшение стоимости акций и иных финансовых инструментов		630	-	-	-	-	-	-	-
Увеличение задолженности по ссудам и бюджетным кредитам		540	-	-	-	-	-	-	-
Уменьшение задолженности по ссудам и бюджетным кредитам		640	-	-	-	-	-	-	-
Увеличение внутренних долговых обязательств		710	-	-	-	-	-	-	-
Уменьшение внутренних долговых обязательств		810	-	-	-	-	-	-	-
<i>Движение денежных средств</i>									
поступление денежных средств прочие	590	x	-202 400.00	-202 400.00	-	-	-	-202 400.00	-
выбытие денежных средств	591	510	-	-	-	-	-	-	-
	592	610	-202 400.00	-202 400.00	-	-	-	-202 400.00	-
<i>Внешние источники</i>									
из них:									
Увеличение стоимости ценных бумаг, кроме акций и иных финансовых инструментов	620	520	-	-	-	-	-	-	-
Уменьшение стоимости ценных бумаг, кроме акций и иных финансовых инструментов	620	620	-	-	-	-	-	-	-
Увеличение задолженности по ссудам и бюджетным кредитам	620	540	-	-	-	-	-	-	-
Уменьшение задолженности по ссудам и бюджетным кредитам	620	640	-	-	-	-	-	-	-
Увеличение внешних долговых обязательств	620	720	-	-	-	-	-	-	-
Уменьшение внешних долговых обязательств	620	820	-	-	-	-	-	-	-
<i>Изменение остатков средств</i>									
увеличение остатков средств, всего	700	x	323 386.52	323 386.52	-	-	-	323 386.52	x
уменьшение остатков средств, всего	710	510	-	-93 034 590.30	-	-	-	-93 034 590.30	x
изменение остатков средств, всего	720	610	-	93 357 976.82	-	-	-	93 357 976.82	-
<i>Изменение остатков по внутренним оборотам средства учреждения</i>									
в том числе:									
увеличение остатков средств учреждения	731	510	-	-	-	-	-	-	x
уменьшение остатков средств учреждения	732	610	-	-	-	-	-	-	x
<i>Изменение остатков по внутренним расчетам</i>									
в том числе:									
увеличение остатков по внутренним расчетам (Кт 030404510)	821		-	-	-	-	-	-	-
уменьшение остатков по внутренним расчетам (Дт 030404610)	822		-	-	-	-	-	-	-
<i>Изменение остатков расчетов по внутренним привлеченным средствам</i>									
в том числе:									
увеличение расчетов по внутреннему привлечению остатков средств (Кт 030406000)	831		-	-	-	-	-	-	-
уменьшение расчетов по внутреннему привлечению остатков средств (Дт 030406000)	832		-	-	-	-	-	-	-

4. Сведения о возвратах остатков субсидий и расходов прошлых лет

Наименование показателя	Проведено возвратов							
	Код строки	Код аналитики	через лицевые счета	через банковские счета	через кассу учреждения	некассовыми операциями	Итого	
1	2	3	4	5	6	7	8	
Возвращено остатков субсидий прошлых лет, всего	910	x	202 400,00				202 400,00	
Возвращено расходов прошлых лет, всего	950							


(подпись)

Руководитель

Маркелов Э.В.
(расшифровка подписи)

Руководитель
финансово-
экономической службы


(подпись)

Фадеева О.В.
(расшифровка подписи)

Главный бухгалтер

Романова Е.В.
(расшифровка подписи)

ГОСУДАРСТВЕННОЕ БЮДЖЕТНОЕ УЧРЕЖДЕНИЕ ЗДРАВООХРАНЕНИЯ ПЕНЗЕНСКОЙ ОБЛАСТИ
"ПЕНЗЕНСКИЙ ОБЛАСТНОЙ МЕДИЦИНСКИЙ ИНФОРМАЦИОННО-АНАЛИТИЧЕСКИЙ ЦЕНТР",
1065836024320, 5836013467, 583601001, 4400000, г. Пенза, ул. Пушкина, д. 163

Централизованная бухгалтерия

(наименование, ОГРН, ИНН, КПП, местонахождение)

Руководитель
(уполномоченное лицо)

начальник управления-главный
бухгалтер
(должность)

Пичушкин А.В.
(расшифровка подписи)

Исполнитель

начальник отдела
(должность)


(подпись)

Романова Е.В.
(расшифровка подписи)

8(841)248-60-74
(телефон, e-mail)

"01" января 2024

**ОТЧЕТ
ОБ ИСПОЛНЕНИИ УЧРЕЖДЕНИЕМ ПЛАНА ЕГО ФИНАНСОВО-ХОЗЯЙСТВЕННОЙ ДЕЯТЕЛЬНОСТИ**

на 1 января 2024 г.
ГОСУДАРСТВЕННОЕ БЮДЖЕТНОЕ УЧРЕЖДЕНИЕ ЗДРАВООХРАНЕНИЯ "ПЕНЗЕНСКАЯ ОБЛАСТНАЯ ТУБЕРКУЛЕЗНАЯ БОЛЬНИЦА"

Учреждение
Обособленное подразделение
Учредитель
Наименование органа, осуществляющего полномочия
учредителя
Вид финансового обеспечения (деятельности)
Периодичность: квартальная, годовая
Единица измерения: руб

ПЕНЗЕНСКАЯ ОБЛАСТЬ

МИНИСТЕРСТВО ЗДРАВООХРАНЕНИЯ ПЕНЗЕНСКОЙ ОБЛАСТИ

субсидия на выполнение государственного (муниципального) задания

форма по ОКУД	КОДЫ
Дата	0503737
по ОКПО	01.01.2024
по ОКТМО	01938412
по ОКПО	56000000
Глава по БК	27751496
	855
	4
по ОКЕИ	383

1. Доходы учреждения

Наименование показателя	Код стро- мки	Код анали- тики	Исполнено плановых назначений					итого	Сумма отклонения
			Утверждено плановых назначений	через лицевые счета	через банковские счета	через кассу учреждения	некассовыми операциями		
1	2	3	4	5	6	7	8	9	10
Доходы - всего	010		239 465 753,25	239 465 753,25	-	-	-	239 465 753,25	-
Доходы от оказания платных услуг (работ), компенсаций затрат	040	130	239 465 753,25	239 465 753,25	-	-	-	239 465 753,25	-

Наименование показателя		2. Расходы учреждений					Исполнено плановых назначений					Сумма отклонения
		Код стро-ки	Код анали-тики	Утверждено плановых назначений	через лицевые счета	через банковские счета	через кассу учреждения	некассовыми операциями	итого			
1		2	3	4	5	6	7	8	9	10		
Расходы - всего		200	X	257 451 046,38	240 905 338,62	-	-7 000,00	-	240 898 338,62	16 552 707,76		
в том числе:												
Расходы на выплаты персоналу в целях обеспечения выполнения функций государственными (муниципальными) органами, казенными учреждениями, органами управления государственными внебюджетными фондами		200	100	190 599 464,69	180 203 548,49	-	-7 000,00	-	180 196 548,49	10 402 916,20		
Расходы на выплаты персоналу казенных учреждений		200	110	190 599 464,69	180 203 548,49	-	-7 000,00	-	180 196 548,49	10 402 916,20		
Фонд оплаты труда учреждений		200	111	143 431 451,57	135 486 343,22	-	-7 000,00	-	135 479 343,22	7 952 108,35		
Иные выплаты персоналу учреждений, за исключением фонда оплаты труда		200	112	1 795 129,42	1 677 072,69	-	-	-	1 677 072,69	118 056,73		
Взносы по обязательному социальному страхованию на выплаты по оплате труда работников и иные выплаты работникам учреждений		200	119	45 372 883,70	43 040 132,58	-	-	-	43 040 132,58	2 332 751,12		
Закупка товаров, работ и услуг для обеспечения государственных (муниципальных) нужд		200	200	60 413 195,04	54 426 189,75	-	-	-	54 426 189,75	5 987 005,29		
Иные закупки товаров, работ и услуг для обеспечения государственных (муниципальных) нужд		200	240	60 413 195,04	54 426 189,75	-	-	-	54 426 189,75	5 987 005,29		
Прочая закупка товаров, работ и услуг		200	244	48 901 420,25	44 073 602,78	-	-	-	44 073 602,78	4 827 817,47		
Закупка энергетических ресурсов		200	247	11 511 774,79	10 352 586,97	-	-	-	10 352 586,97	1 159 187,82		
Социальное обеспечение и иные выплаты населению		200	300	43 411,38	43 411,38	-	-	-	43 411,38	-		
Социальные выплаты гражданам, кроме публичных нормативных социальных выплат		200	320	43 411,38	43 411,38	-	-	-	43 411,38	-		
Пособия, компенсации и иные социальные выплаты гражданам, кроме публичных нормативных обязательств		200	321	43 411,38	43 411,38	-	-	-	43 411,38	-		
Иные бюджетные ассигнования		200	800	6 394 975,27	6 232 189,00	-	-	-	6 232 189,00	162 786,27		
Уплата налогов, сборов и иных платежей		200	850	6 394 975,27	6 232 189,00	-	-	-	6 232 189,00	162 786,27		
Уплата налога на имущество организаций и земельного налога		200	851	6 394 975,27	6 232 189,00	-	-	-	6 232 189,00	162 786,27		
Результат исполнения (дефицит / профицит)		450	x	-17 985 293,13	-1 439 585,37	-	7 000,00	-	-1 432 585,37	x		

4. Сведения о возвратах остатков субсидий и расходов прошлых лет

1	2	3	4	5	Проведено возвратов			8	
					через кассу учреждения	через банковские счета	через лицевые счета		через кассу учреждения
Возвращено остатков субсидий прошлых лет, всего	910	x							
Возвращено расходов прошлых лет, всего	950		613,80						613,80

Руководитель

Маркелов Э В.
(расшифровка подписи)

Руководитель
финансово-
экономической службы

Фадеева О В.
(расшифровка подписи)

Главный бухгалтер

Романова Е В.
(расшифровка подписи)

ГОСУДАРСТВЕННОЕ БЮДЖЕТНОЕ УЧРЕЖДЕНИЕ ЗДРАВООХРАНЕНИЯ ПЕНЗЕНСКОЙ ОБЛАСТИ
"ПЕНЗЕНСКИЙ ОБЛАСТНОЙ МЕДИЦИНСКИЙ ИНФОРМАЦИОННО-АНАЛИТИЧЕСКИЙ ЦЕНТР".
1065836024320, 583601001, 440000, г.Пенза, ул. Пушкина, д. 163
(наименование, ОГРН, ИНН/КПП, местонахождение)

Централизованная бухгалтерия

Руководитель
(уполномоченное лицо)

начальник управления-главный
бухгалтер
(должность)

Пичушкин А В.
(расшифровка подписи)

Исполнитель

начальник отдела
(должность)

Романова Е В.
(расшифровка подписи)

8(841-2)48-60-74
(телефон, e-mail)

"01" января 2024

**ОТЧЕТ
ОБ ИСПОЛНЕНИИ УЧРЕЖДЕНИЕМ ПЛАНА ЕГО ФИНАНСОВО-ХОЗЯЙСТВЕННОЙ ДЕЯТЕЛЬНОСТИ**

на 1 января 2024 г.
ГОСУДАРСТВЕННОЕ БЮДЖЕТНОЕ УЧРЕЖДЕНИЕ ЗДРАВООХРАНЕНИЯ ПЕНЗЕНСКАЯ ОБЛАСТНАЯ ТУБЕРКУЛЕЗНАЯ БОЛЬНИЦА

Учреждение	КОДЫ
Обособленное подразделение	0503737
Учредитель	Дата
	01.01.2024
Наименование органа, осуществляющего полномочия учредителя	по ОКПО
	01938412
Вид финансового обеспечения (деятельности)	по ОКТМО
Периодичность: квартальная, годовая	56000000
Единица измерения: руб	по ОКПО
	27751496
	Глава по БК
	855
	7
	по ОКЕИ
	383

ПЕНЗЕНСКАЯ ОБЛАСТЬ
МИНИСТЕРСТВО ЗДРАВООХРАНЕНИЯ ПЕНЗЕНСКОЙ ОБЛАСТИ
средства по обязательному медицинскому страхованию

1. Доходы учреждения

Наименование показателя	Код строки	Код аналитики	Утверждено плановых назначений	Исполнено плановых назначений				итого	Сумма отклонения
				через лицевые счета	через банковские счета	через кассу учреждения	некассовыми операциями		
1	2	3	4	5	6	7	8	9	10
Доходы - всего	010		1 157 073,61	996 204,61	-	-	-	996 204,61	160 869,00
Доходы от оказания платных услуг (работ), компенсаций затрат	040	130	1 157 073,61	996 204,61	-	-	-	996 204,61	160 869,00



2. Расходы учреждения		Исполнено плановых назначений							итого	Сумма отклонения
Наименование показателя	Код стро- ки	Код анали- тики	Утверждено плановых назначений	через лицевые счета	через банковские счета	через кассу учреждения	некассовыми операциями			
1	2	3	4	5	6	7	8	9	10	
Расходы - всего	200	X	3 775 505,86	1 857 066,39	-	-	-	1 857 066,39	1 918 439,47	
в том числе:										
Расходы на выплаты персоналу в целях обеспечения выполнения функций государственными (муниципальными) органами, казенными учреждениями, органами управления государственными внебюджетными фондами	200	100	1 002 235,36	876 457,82	-	-	-	876 457,82	125 777,54	
Расходы на выплаты персоналу казенных учреждений	200	110	1 002 235,36	876 457,82	-	-	-	876 457,82	125 777,54	
Фонд оплаты труда учреждений	200	111	769 765,73	672 935,89	-	-	-	672 935,89	96 829,84	
Взносы по обязательному социальному страхованию на выплаты по оплате труда работников и иные выплаты работникам учреждений	200	119	232 469,63	203 521,93	-	-	-	203 521,93	28 947,70	
Закупка товаров, работ и услуг для обеспечения государственных (муниципальных) нужд	200	200	2 353 270,50	840 608,57	-	-	-	840 608,57	1 512 661,93	
Иные закупки товаров, работ и услуг для обеспечения государственных (муниципальных) нужд	200	240	2 353 270,50	840 608,57	-	-	-	840 608,57	1 512 661,93	
Прочая закупка товаров, работ и услуг	200	244	2 061 391,26	551 302,20	-	-	-	551 302,20	1 510 089,06	
Закупка энергетических ресурсов	200	247	291 879,24	289 306,37	-	-	-	289 306,37	2 572,87	
Иные бюджетные ассигнования	200	800	420 000,00	140 000,00	-	-	-	140 000,00	280 000,00	
Уплата налогов, сборов и иных платежей	200	850	420 000,00	140 000,00	-	-	-	140 000,00	280 000,00	
Уплата налога на имущество организаций и земельного налога	200	851	420 000,00	140 000,00	-	-	-	140 000,00	280 000,00	
Результат исполнения (дефицит / профицит)	450	X	-2 618 432,25	-860 861,78	-	-	-	-860 861,78	X	


3. Источники финансирования дефицита средств учреждения

Наименование показателя	Код стро- ана- ли- ти- ки	Код анали- ти- ки	Утверждено плановых назначений	Исполнено плановых назначений				итого	Сумма отклонения
				через лицевые счета	через банковские счета	через кассу учреждения	некассовыми операциями		
1	2	3	4	5	6	7	8	9	10
Источники финансирования дефицита средств - всего (стр. 520 + стр. 590+ стр. 620 + стр. 700 + стр. 730 + стр. 820 + стр. 830)	500		2 618 432,25	860 861,78	-	-	-	860 861,78	1 757 570,47
в том числе:									
Внутренние источники	520		-	-	-	-	-	-	-
из них:									
Курсовые разницы	520	171	-	-	-	-	-	-	-
Поступление денежных средств и их эквивалентов (+)	510		-	-	-	-	-	-	-
Выбытие денежных средств и их эквивалентов (-)	610		-	-	-	-	-	-	-
Увеличение стоимости ценных бумаг, кроме акций и иных финансовых инструментов	520		-	-	-	-	-	-	-
Уменьшение стоимости ценных бумаг, кроме акций и иных финансовых инструментов	620		-	-	-	-	-	-	-
Уменьшение стоимости акций и иных финансовых инструментов	630		-	-	-	-	-	-	-
Увеличение задолженности по судам и бюджетным кредитам	540		-	-	-	-	-	-	-
Уменьшение задолженности по судам и бюджетным кредитам	640		-	-	-	-	-	-	-
Увеличение внутренних долговых обязательств	710		-	-	-	-	-	-	-
Уменьшение внутренних долговых обязательств	810		-	-	-	-	-	-	-
Движение денежных средств	590	x	-	-	-	-	-	-	-
поступление денежных средств прочие	591	510	-	-	-	-	-	-	-
выбытие денежных средств	592	610	-	-	-	-	-	-	-
Внешние источники	620		-	-	-	-	-	-	-
из них:									
Увеличение стоимости ценных бумаг, кроме акций и иных финансовых инструментов	620	520	-	-	-	-	-	-	-
Уменьшение стоимости ценных бумаг, кроме акций и иных финансовых инструментов	620	620	-	-	-	-	-	-	-
Увеличение задолженности по судам и бюджетным кредитам	620	540	-	-	-	-	-	-	-
Уменьшение задолженности по судам и бюджетным кредитам	620	640	-	-	-	-	-	-	-
Увеличение внешних долговых обязательств	620	720	-	-	-	-	-	-	-
Уменьшение внешних долговых обязательств	620	820	-	-	-	-	-	-	-
Изменение остатков средств	700	x	2 618 432,25	860 861,78	-	-	-	860 861,78	1 757 570,47
увеличение остатков средств, всего	710	510	-	-996 204,61	-	-	-	-996 204,61	x
уменьшение остатков средств, всего	720	610	-	1 857 066,39	-	-	-	1 857 066,39	x
Изменение остатков по внутренним оборотам средств учреждения	730	x	-	-	-	-	-	-	x
в том числе:									
увеличение остатков средств учреждения	731	510	-	-	-	-	-	-	x
уменьшение остатков средств учреждения	732	610	-	-	-	-	-	-	x
Изменение остатков по внутренним расчетам	820	x	-	-	-	-	-	-	-
в том числе:									
увеличение остатков по внутренним расчетам (Кт 030404510)	821		-	-	-	-	-	-	-
уменьшение остатков по внутренним расчетам (Дт 030404610)	822		-	-	-	-	-	-	-
Изменение остатков расчетов по внутренним привлеченным средствам	830	x	-	-	-	-	-	-	-
в том числе:									
увеличение расчетов по внутреннему привлечению остатков средств (Кт 030406000)	831		-	-	-	-	-	-	-
уменьшение расчетов по внутреннему привлечению остатков средств (Дт 030406000)	832		-	-	-	-	-	-	-

4. Сведения о возвратах остатков субсидий и расходов прошлых лет


Наименование показателя	Произведено возвратов							
	Код строки	Код аналитики	через лицевые счета	через банковские счета	через кассу учреждения	некассовыми операциями	Итого	
Возвращено остатков субсидий прошлых лет, всего	2	3	4	5	6	7	8	
Возвращено расходов прошлых лет, всего	910	x						
	950							

Руководитель  (подпись) _____ Маркелов Э.В. (расшифровка подписи) _____ Руководитель финансово-экономической службы  (подпись) _____ Фадеева О.В. (расшифровка подписи) _____

Главный бухгалтер  (подпись) _____ Романова Е.В. (расшифровка подписи) _____

Государственное бюджетное учреждение здравоохранения Пензенской области "Пензенский областной межрайонский информационно-аналитический центр".
1065856023320, 5836013467, 583601001, 440000, г. Пенза, ул. Пушкина, д. 163
(наименование, ОГРН, ИНН/КПП, местонахождение)

Централизованная бухгалтерия

Исполнитель  (подпись) _____ Романова Е.В. (расшифровка подписи) _____ 8(841-2) 48-60-74 (телефон, e-mail)

Руководитель (уполномоченное лицо) _____ начальник управления-главный бухгалтер (должность) _____ Писюшкин А.В. (расшифровка подписи)

начальник отдела (должность) _____

Утв. приказом Минфина РФ
от 25 марта 2011 г. № 33н
(в ред. от 16 ноября 2016 г.)

**ПОЯСНИТЕЛЬНАЯ ЗАПИСКА
К БАЛАНСУ УЧРЕЖДЕНИЯ**

на 1 января 2024 г.
Учреждение ГОСУДАРСТВЕННОЕ БЮДЖЕТНОЕ УЧРЕЖДЕНИЕ
ЗДРАВООХРАНЕНИЯ "ПЕНЗЕНСКАЯ ОБЛАСТНАЯ ТУБЕРКУЛЕЗНАЯ
БОЛЬНИЦА"
Обособленное подразделение _____
Учредитель ПЕНЗЕНСКАЯ ОБЛАСТЬ
Наименование органа,
осуществляющего
полномочия учредителя МИНИСТЕРСТВО ЗДРАВООХРАНЕНИЯ ПЕНЗЕНСКОЙ
ОБЛАСТИ
Периодичность: квартальная, годовая

Единица измерения: руб.

	КОДЫ
Форма по ОКУД	0503760
Дата	01.01.2024
по ОКПО	01938412
по ОКТМО	56000000
по ОКПО	01938412
Глава по БК	855
к Балансу по форме	0503730
по ОКЕИ	383

Раздел 1 «Организационная структура учреждения»

Показатель	Значение показателя
Перечень видов осуществляемой деятельности в соответствии с ОКВЭД 2	86.10; 81.29.1; 86.90.1
Наименования обособленных структурных подразделений, зарегистрированных в ТО ФНС РФ	поликлиника: по адресу: г. Пенза, ул. Суворова, 225; стационар: по адресу: переулок Автоматный, 2А
Было ли изменение типа учреждения в отчетном периоде?	нет
Была ли реорганизация учреждения в отчетном периоде?	нет
Применялось ли профессиональное суждение бухгалтера в отчетном периоде?	нет
Представленные показатели бухгалтерской отчетности за отчетный период сформированы исходя из нормативных правовых актов, регулирующих ведение бухгалтерского учета и составление бухгалтерской отчетности?	да
Имеется ли информация о будущих отчетных периодах, касающаяся рисков существенных корректировок балансовой стоимости активов и обязательств?	нет

Раздел 2 «Результаты деятельности учреждения»

**Информация о средней заработной плате работников
(за исключением внешних совместителей)**

1	2	3	4	5
Средняя заработная плата работников за отчетный период, руб	Средняя заработная плата врачей (преподавателей) за отчетный период, руб	Средняя заработная плата среднего медперсонала за отчетный период, руб	Средняя заработная плата младшего медперсонала за отчетный период, руб	Средняя заработная плата прочих сотрудников за отчетный период, руб
40 840,75	70 759,14	35 766,43	35 629,98	33 077,31

Штатная численность работников

1	2	3	4	5
Штатная численность работников на отчетную дату всего, чел.	В том числе из гр.1 врачи(преподаватели),чел	В том числе из гр.1 средний медперсонал,чел	В том числе из гр.1 младший медперсонал,чел	В том числе из гр.1 прочие сотрудники,чел
425,25	79,25	163,0	24,75	158,25

Фактическая численность работников

1	2	3	4	5
Фактическая численность работников на отчетную дату всего,чел.	В том числе из гр.1 врачи(преподаватели),чел	В том числе из гр.1 средний медперсонал,чел	В том числе из гр.1 младший медперсонал,чел	В том числе из гр.1 прочие сотрудники,чел
280,9	51,1	121,0	19,0	89,8

Информация об экономических санкциях, выставленных учреждению в отчетном периоде (подстатьи КОСГУ 292, 293,295)

1	2	3	4
Общая сумма санкций, выставленных учреждению в отчетном периоде, руб	Общая сумма санкций, оплаченных учреждением в отчетном периоде (по санкциям из гр.1), руб	Остаток неоплаченных санкций (гр.1-гр.2), руб	Причина неоплаты санкций
7895,63	7895,63	-	-

Информация о судебных исках, выставленных учреждением в отчетном периоде

1	2	3	4	5	6
№ п/п	Юридическое наименование ответчика	Сумма исполнительного документа, руб	Общая сумма, оплаченная по исполнительному документу, руб	Остаток по иску (гр.3-гр.4), руб	Причины неоплаты исполнительного документа
1	ООО «МЕДИАПРО»	13 825,00	-	13 825,00	Судебный приказ Арбитражного суда г. Москвы от 12.07.2023 (вступил в законную силу 11.09.2023) направлен судебным приставам г. Москвы

Информация о расчетах с органом, осуществляющим функции и полномочия учредителя

1	2	3	4	5
Наименование показателя	На 01.01.2023 с учетом формы 0503773, руб	На 01.01.2024, руб	Изменение стоимости (гр.3-гр.2), руб. Увеличение-в положительном значении, уменьшение-в отрицательном	Причины изменения с указанием групп имущества (например покупка медицинского оборудования, списание изношенного хозяйственного инвентаря, изменение кадастровой стоимости земельных участков и т.п.)
Балансовая стоимость особо ценного движимого имущества (ОЦДИ), недвижимого имущества (НИ), земельных участков	752 239 445,66	737 909 757,72	-14 329 687,94	x
В т.ч.:				x
1. Балансовая стоимость НИ	342 940 694,90	340 785 531,24	-2 155 163,66	+1 412 067,00 - Передача квартиры от ГБУЗ «Городская поликлиника» - -3 567 230,66 –с списание здания
2. Балансовая стоимость ОЦДИ	343 648 785,22	337 440 859,72	-6 207 925,50	списание медицинского оборудования, компьютерной техники.
3. Балансовая стоимость земельных участков	65 649 965,54	59 683 366,76	-5 966 598,78	изменение кадастровой стоимости земельных участков

Информация об остатках на счете 0 106 11 000
«Вложения в основные средства - недвижимое имущество»

1	2	3	4
№ п/п	Наименование и фактический адрес (без указания индекса) объекта недвижимого имущества в строительстве, реконструкцию, модернизацию, дооборудование, покупку которого осуществлены вложения	Сумма остатка по счету 0 106 11 000 на отчетную дату, руб	Причины наличия остатка по счету с указанием предполагаемых сроков введения объекта в эксплуатацию (в формате мм.гггг)
-	-	-	-

Сведения о сдаваемых в платную аренду объектах НФА

1	2	3	4	5
Наименование объекта нефинансовых активов	Площадь в квадратных метрах (для недвижимого имущества)	Дата завершения аренды согласно заключенного договора*	Общая сумма положенных к уплате арендных платежей по состоянию на отчетную дату, руб.	Юридическое наименование арендатора
-	-	-	-	-

Сведения о сдаваемых в безвозмездное пользование объектах НФА

1	2	3	4	5
Наименование объекта нефинансовых активов	Площадь в квадратных метрах (для недвижимого имущества)	Дата завершения пользования согласно заключенного договора*	Балансовая (учетная) стоимость переданного объекта НФА по состоянию на отчетную дату, руб.	Юридическое наименование пользователя/ссудополучателя
Квартира, состоящая из одной жилой комнаты	44,2	бессрочно	2 427 436,33	Бегутов Владимир Александрович
Квартира, состоящая из трех жилых комнат	77,6	бессрочно	4 261 743,42	Янгуразов Марат Алиевич
Квартира, состоящая из одной жилой комнаты	39,3	бессрочно	1 412 067,00	Захарова Инна Николаевна
Нежилое помещение (административное) по адресу: г.Пенза, ул.Суворова, 225/1	55,9	бессрочно	27 717,57	ГБУЗ «МИАЦ»

Сведения о полученных в платную аренду объектов НФА

1	2	3	4	5
Наименование объекта нефинансовых активов	Площадь в квадратных метрах (для недвижимого имущества)	Дата завершения аренды согласно заключенного договора*	Общая сумма положенных к уплате арендных платежей по состоянию на отчетную дату, руб.	Юридическое наименование арендодателя
-	-	-	-	-

Сведения о полученных в безвозмездное пользование объектов НФА

1	2	3	4	5
Наименование объекта нефинансовых активов	Площадь в квадратных метрах (для недвижимого имущества)	Дата завершения пользования согласно заключенного договора*	Балансовая (учетная) стоимость полученного объекта НФА по состоянию на отчетную дату, руб.	Юридическое наименование ссудодателя
-	-	-	-	-

Сведения об объектах недвижимого имущества, по которым на отчетную дату отсутствует государственная регистрация*

1	2	3	4	5
Наименование объекта	Учетная стоимость объекта, руб.	Площадь в квадратных метрах	Дата постановки на учет	Причины отсутствия государственной регистрации, принимаемые меры
-	-	-	-	-

Информация о выявленных недостатках/хищениях/порче/фальсификации имущества и денежных средств, в том числе фальшивых банкнот

1	2	3	4
Учетное наименование утраченного/испорченного/фальсифицированного имущества	Количество утраченного/испорченного/фальсифицированного имущества	Справедливая стоимость утраченного/испорченного/фальсифицированного имущества, руб.	Принятые меры к возмещению утраченного/испорченного/фальсифицированного имущества
-	-	-	-

Раздел 3 «Анализ отчета об исполнении учреждением плана его деятельности»

Сведения о перечислении в доход бюджета денежных средств по предписаниям органов государственного внутреннего и внешнего финансового контроля*

1	2	3	4	5	6
Год фактического получения субсидии	Сумма возвращенной субсидии, руб	Дата возврата субсидии в формате мм.гггг	Источник финансового обеспечения (квфо)	Код субсидии, по которому выявлено нецелевое/неправомерное использование	Орган контроля, выявивший нарушение
2022	40 747,11	06.2023	2	002И64360005	Министерство финансов Пензенской области

Информация о причинах исполнения кассовых расходов ниже 95 %

1	2	3
Источник финансового обеспечения (квфо)	Исполнение кассовых расходов по отношению к ПФХД по расходам на отчетную дату, %	Подробные причины неисполнения*
4	93,57	Экономия по контрактам (расторжение январь 2024 г.)
5	100,00	-
6	-	-

Расхождения плановых и кассовых показателей в отчетности с данными ПК «АЦК-Финансы»

Суть расхождения	Причины расхождения
-	-

Сведения о фактическом исполнении государственного задания

№ п/п	Государственная услуга/работа	КБК (учредителя)	Исполнение показателей на отчетную дату			
			Плановый объем государственных услуг/работ на 2023 год	Фактическое исполнение по услугам/работам на отчетную дату	% исполнения в отношении плановых показателей 2023 года	Причина неисполнения
1	2	3	4	5	6	7
1	Специализированная медицинская помощь (за исключением высокотехнологичной медицинской помощи), не включенная в базовую программу обязательного медицинского страхования. Круглосуточный стационар – по профилю фтизиатрия	855.0901.012010 5020.611 241	790	806	102,0	-
2	Первичная медико-санитарная помощь, не включенная в базовую программу обязательного медицинского страхования по профилю фтизиатрия. Дневной стационар	855.0903.012010 5020.611 241	125	123	98,4	-
3	Первичная медико-санитарная помощь, не включенная в базовую программу обязательного медицинского страхования по профилю фтизиатрия. Амбулаторно по профилю фтизиатрия - посещения с профилактической целью	855.0902.012010 5020.611 241	30000	27740	92,5	В связи со снижением впервые выявленных больных среди учащихся общеобразовательных учреждений, что привело к снижению потока пациентов консультативный прием в поликлинику ГБЗ ПКТБ
4	Первичная медико-санитарная помощь, не включенная в базовую программу обязательного медицинского страхования по профилю фтизиатрия. Амбулаторно по профилю фтизиатрия - посещение в связи с заболеванием	855.0902.012010 5020.611 241	27225	27082	99,5	-

Раздел 4 «Анализ показателей отчетности учреждения»

Информация о просроченной дебиторской задолженности

1	2	3	4	5	6
Источник финансового обеспечения (квфо)	Подстатья КОСГУ	Сумма задолженност и на отчетную дату, руб	Юридическое наименование контрагента	Месяц и год образования задолженности в формате мм.гггг	Вид задолженности (за что конкретно), причины образования и принимаемые меры
-	-	-	-	-	-

Информация о просроченной кредиторской задолженности

1	2	3	4	5	6
Источник финансового обеспечения (квфо)	Подстатья КОСГУ	Сумма задолженност и на отчетную дату, руб	Юридическое наименование контрагента	Месяц и год образования задолженности в формате мм.гггг	Вид задолженности (за что конкретно), причины образования и принимаемые меры
-	-	-	-	-	-

Информация о кредиторской задолженности по доходам (счета 205 35, 205 70, 209 34, 209 40, 209 70)

1	2	3	4	5	6
Источник финансового обеспечения (квфо)	Счет бухгалтерского учета*	Сумма задолженност и на отчетную дату, руб	Юридическое наименование контрагента	Месяц и год образования задолженности в формате мм.гггг	Вид задолженности (за что конкретно), причины образования и принимаемые меры
-	-	-	-	-	-

Причины образования остатков денежных средств на лицевых счетах учреждения

1	2	3	4
Номер лицевого счета	Источник финансового обеспечения (квфо)	Сумма остатка на отчетную дату, тыс.руб.	Причины образования остатка
855.01.090.3	2	4 231,36	Накопление средств для приобретения основных средств
855.01.090.3	3	98,58	Обеспечение контрактов
855.01.090.3	4	16 539,88	Экономия по контрактам (расторжение январь 2024 г.)
855.01.090.3	6	-	
855.01.090.7	7	1 757,57	Резервирование средств на ремонт КТ
ИТОГО		22 627,39	

Информация о завершении расчетов по временному привлечению денежных средств между источниками финансового обеспечения, осуществляемых в пределах остатка средств на лицевом счете (между квфо 2, 3 и 4)

1	2	3	4
Сумма заимствования, в тыс.руб	Пояснение причин заимствования с указанием квфо между которыми осуществлялось заимствование	Дата заимствования в формате мм.гггг	Дата завершения заимствования в формате мм.гггг
-	-	-	-

Расшифровка показателей доходов будущих периодов

1	2	3	4	5
№ п/п	Источник финансового обеспечения (квфо)	Счет бухгалтерского учета*	Сумма на отчетную дату, руб.	Причина образования
-	-	-	-	-

Расшифровка показателей расходов будущих периодов

1	2	3	4	5
№ п/п	Источник финансового обеспечения (квфо)	Счет бухгалтерского учета*	Сумма на отчетную дату, руб.	Причина образования
-	-	-	-	-

Расшифровка показателей резервов предстоящих расходов

1	2	3	4	5
№ п/п	Источник финансового обеспечения (квфо)	Счет бухгалтерского учета*	Сумма на отчетную дату, руб.	Причина образования
-	-	-	-	-

Перечень событий после отчетной даты

1	2	3	4
Наименование события после отчетной даты	Месяц начала события в формате мм.гггг	Месяц окончания события в формате мм.гггг	Сумма события, отраженная в годовой отчетности, руб.
-	-	-	-

Сведения о неисполненных судебных решениях в части подстатей КОСГУ 296 и 297

1	2	3	4	5	6
Источник финансового обеспечения (квфо)	Подстатья КОСГУ	Юридическое наименование истца	Сумма неисполнения на отчетную дату, руб.	Правовое основание образования задолженности	Причина неисполнения исполнительного документа
-	-	-	-	-	-

Раздел 5 «Прочие вопросы деятельности учреждения»

Сведения о невыясненных средствах на лицевых счетах учреждения

Общая сумма невыясненных средств в разрезе квфо	Причины неустранения на отчетную дату
-	-

Сведения о допустимых предупреждениях при внутрiformенном и межformенном контроле в ПК «Свод-WEB»

Состав предупреждения	Пояснение допустимости
Форма 0503779: Номер счета заполняется в гр.1 в структуре "xxxxxxxxxx00000000" и должен иметь 20 знаков (первые 11 знаков - номер лицевого счета, остальные - нули) согласно письму МФ РФ и ФК от 07.04.2017 № 02-07-07/21798, № 07-04-05/02-308	Формат структуры счета в отчете определен Министерством финансов ПО

Форма 0503769М_К: Показатели графы 5 по счету x302xx00x не равны показателю графы 6	Восстановление кассовых расходов
Форма 0503769М_К: Показатели гр.9 по счету 230312001 не соответствуют показателям, отраженным в ф. 0503738 гр. 11	В форме 0503769 отражена кредиторская задолженность по налогу на имущество и земельному налогу за 4 кв. 2023 г.

Сведения о выявленных в ходе инвентаризации, но не утвержденных собственником имущества и учредителем на отчетную дату фактов обесценения активов

Имущество, по которому выявлены факты обесценения	Причины неутверждения обесценения Министерством на отчетную дату
-	-

Сведения о событиях, указывающих на условия деятельности (в соответствии с СГС «События после отчетной даты»).

Состав события	Влияние события на деятельность учреждения
-	-

Перечень проведенных в отчетном периоде мероприятий, осуществленных органами государственного внутреннего и внешнего финансового контроля (УФК РФ, Счетная палата РФ, Счетная палата ПО, Минфин ПО), а также Министерством здравоохранения Пензенской области и ТФОМС Пензенской области, по которым выявлены финансовые нарушения*

1	2	3	4	5
Наименование контрольного органа	Проверяемый период в формате мм.гггг-мм.гггг	Общая сумма выявленных финансовых нарушений,руб	Краткое описание финансовых нарушений	Принятые меры
Министерство финансов Пензенской области	01.2022 - 03.2023	1 759 567,35	1 713 102,24 руб. – занижение строки 520 «резервы предстоящих расходов (040160000) ф. 0503730 3 646,06 руб. - излишки продуктов питания 2072,00 руб. – недостача продуктов питания 40 747,11 руб. – нецелевое использование субсидии на иные цели	Резерв на оплату отпусков начислен (ф. 0503773) Излишки оприходованы Недостача выплачена ответственным лицом 28.06.2023 г. – перечислены в доход бюджета.

Информация по объектам аренды

Показатель	Значение показателя
Ограничения, предусмотренные договорами аренды (имущественного найма) или договорами безвозмездного пользования	-
Основные принципы определения расходов (доходов) по условным арендным платежам (как рассчитывается).	-
Условия продления срока пользования имуществом, условия о праве покупки (выкупа) используемого имущества (объекта учета аренды), положения о повышении арендных платежей, в том числе цены выкупа	-
О сверке общей суммы арендных платежей (в том числе по договорам о субаренде (поднайма) с общей суммой их дисконтированных стоимостей по группам объектов учета аренды, сформированным исходя из их сроков полезного использования: до одного года; от одного года до трех лет; свыше трех лет (при наличии дисконта).	-
Об итогах сверки общей суммы арендных платежей с общей суммой их дисконтированных стоимостей с указанием причин/результатов (при наличии дисконта).	-

Информация по доходам

Показатель	Значение показателя
Об основных видах безвозмездно полученных услуг/работ	-
О суммах дебиторской задолженности, признанной по необменным операциям (в целом с указанием причин, при наличии)	-
О суммах обязательств по авансовым поступлениям (в целом с указанием причин, при наличии)	-

Информация об условных обязательствах и резервах

Показатель	Значение показателя
Сумма ожидаемых возмещений по встречным требованиям или требованиям к другим лицам при исполнении соответствующего обязательства, признанных самостоятельным активом (с указанием наименования актива)	-
Краткое описание условных обязательств	-
Оценка влияния условных обязательств на финансовые показатели	-
Краткое описание условных активов	-
Оценка влияния условных активов на финансовые показатели	-

Информация по долгосрочным договорам

Показатель	Значение показателя
Общая величина доходов от реализации по всем договорам на весь срок действия в разрезе финансовых годов	-

Информация о материальных запасах

Показатель	Значение показателя
Применяемые методы расчета себестоимости товаров и готовой продукции	-
Балансовая стоимость запасов в разрезе запасов, учитываемых по нормативно-плановой стоимости (цене) для целей распоряжения (реализации) и по справедливой стоимости (при наличии)	-
Сумма начисления резерва под снижение стоимости материальных запасов	-
Сумма уменьшения резерва под снижение стоимости материальных запасов	-
Балансовая стоимость запасов, заложенных в качестве обеспечения исполнения обязательств	-

Информация о непроизведенных активах

Показатель	Значение показателя
Информация об объектах непроизведенных активов, не приносящих субъекту учета экономические выгоды, не имеющих полезного потенциала, в отношении которых в дальнейшем не предусматривается получение экономических выгод и учитывающихся на забалансовых счетах Рабочего плана счетов субъекта учета, утвержденного субъектом учета в рамках его учетной политики	-
Информация о земельных участках, не внесенных в Единый государственный реестр недвижимости, на которые государственная собственность разграничена, не закрепленных на праве постоянного (бессрочного) пользования за учреждением, не используемых для извлечения экономических выгод или полезного потенциала, справедливая стоимость которых не определяется и для которых ведется забалансовый учет в условной оценке: один объект - один рубль	-

Информация о нематериальных активах

Показатель	Значение показателя
Информация о наличии и размере ограничений прав собственности или иных предоставленных прав, стоимости объектов нематериальных активов, которые субъект учета не вправе использовать в качестве обеспечения исполнения своих обязательств, а также перечень объектов нематериальных активов, переданных в качестве обеспечения исполнения обязательств субъекта учета, и их остаточную стоимость на начало и конец отчетного периода	-
Информация о сроках полезного использования объектов нематериального актива	-
Информация о методах начисления амортизации объектов нематериального актива	-
Информация о балансовой стоимости объектов нематериальных активов, находящихся в эксплуатации и имеющих нулевую остаточную стоимость	-

Руководитель

(подпись)

Маркелов Э.В.

(расшифровка подписи)

Руководитель планово-экономической службы

(подпись)

Фадеева О.В.

(расшифровка подписи)

Главный бухгалтер

(подпись)

Романова Е.В.

(расшифровка подписи)

Централизованная бухгалтерия

ГОСУДАРСТВЕННОЕ БЮДЖЕТНОЕ УЧРЕЖДЕНИЕ ЗДРАВООХРАНЕНИЯ
ПЕНЗЕНСКОЙ ОБЛАСТИ "ПЕНЗЕНСКИЙ ОБЛАСТНОЙ МЕДИЦИНСКИЙ
ИНФОРМАЦИОННО-АНАЛИТИЧЕСКИЙ ЦЕНТР" 440000, г.Пенза, ул. Пушкина,
д.163

(наименование, местонахождение)

ОГРН	1065836024320
ИНН	5836013467
КПП	583401001

Руководитель

(уполномоченное лицо)

начальник управления-главный
бухгалтер

(должность)

(подпись)

Пичушкин А.В.

(расшифровка подписи)

Исполнитель

начальник отдела

(должность)

(подпись)

Романова Е. В.

(расшифровка подписи)

8(841-2)48-60-74

(телефон, e-mail)

01 января 2024 года

2. Сведения о просроченной задолженности

Номер (код) счета бюджетного учета	Сумма, руб.	Дата		ИНН	Дебитор (кредитор)		Причины образования	
		возникновения	исполнения по правовому основанию		наименование	код	пояснения	
1	2	3	4	5	6	7	8	

Сведения по дебиторской и кредиторской задолженности учреждения

Вид деятельности (вид финансового обеспечения)

Субсидии на иные цели

Вид задолженности

Кредиторская

Наименование организации

ГОСУДАРСТВЕННОЕ БЮДЖЕТНОЕ УЧРЕЖДЕНИЕ ЗДРАВООХРАНЕНИЯ ЛЕНВЕНСКАЯ ОБЛАСТНАЯ ТУБЕРКУЛЕЗНАЯ БОЛЬНИЦА*

(дебиторская кредиторская)

I. Сведения о дебиторской (кредиторской) задолженности

Table with columns for account numbers, start of year, change, and end of year. It contains detailed financial data for creditor and debtor liabilities, including various sub-accounts and their balances at the beginning and end of the reporting period.

Сведения по дебиторской и кредиторской задолженности учреждения

Вид деятельности (вид финансового обеспечения) Средства по обязательному медицинскому страхованию

Вид задолженности дебиторская

Наименование организации ГОСУДАРСТВЕННОЕ БЮДЖЕТНОЕ УЧРЕЖДЕНИЕ ЗДРАВООХРАНЕНИЯ ТИЕНЕНСКАЯ ОБЛАСТНАЯ ТУБЕРКУЛЕЗНАЯ БОЛЬНИЦА*

(субфактура «кредиторская»)

1. Сведения о дебиторской (кредиторской) задолженности

Номер (код) счета бюджетного учета	Сумма задолженности, руб.												
	на начало года			в течение периода				на конец отчетного периода			на конец аналогичного периода прошлого финансового года		
	всего	в том числе просроченная	в том числе просроченная	всего	в том числе просроченная	в том числе просроченная	всего	в том числе просроченная	всего	в том числе просроченная	всего	в том числе просроченная	
0902.000000000130	7 205 32 001	1 072,46	-	5 362,30	-	6 434,76	-	9	10	11	12	13	14
0902.000000000130	7 205 32 005	124 405,36	-	1 026 233,49	-	989 769,85	-	9	10	11	12	13	14
Итого по коду счета	7 205 32 000	125 477,82	-	1 031 595,79	-	996 204,61	-	9	10	11	12	13	14
Итого по коду синтетического счета	7 205 00 000	125 477,82	-	1 031 595,79	-	996 204,61	-	9	10	11	12	13	14
Всего задолженности		125 477,82	-	1 031 595,79	-	996 204,61	-	9	10	11	12	13	14
Всего по счету 0 401 40 000		-	-	-	-	-	-	-	-	-	-	-	-
Всего по счету 0 401 60 000		-	-	-	-	-	-	-	-	-	-	-	-

2. Сведения о просроченной задолженности

Номер (код) счета бюджетного учета	Сумма, руб.	Дата погашения	Дебитор (кредитор)		Принята образованная		
			ИНН	наименование			
1	2	3	4	5	6	7	8

Сведения по дебиторской и кредиторской задолженности учреждения

Вид деятельности (вид финансового обеспечения) средства по обязательному, медицинскому, страхованию

Вид задолженности **кредиторская**

Наименование организации

ГОСУДАРСТВЕННОЕ БЮДЖЕТНОЕ УЧРЕЖДЕНИЕ ЗДРАВООХРАНЕНИЯ ТИЕНЗЕНСКАЯ ОБЛАСТНАЯ ТУБЕРКУЛЕЗНАЯ БОЛЬНИЦА*
(дебиторская / кредиторская)

I. Сведения о дебиторской (кредиторской) задолженности

Номер (код) счета бюджетного учета	на начало года				изменение задолженности				на конец отчетного периода				на конец аналогичного периода прошлого финансового года			
	2	из вкл:		4	5	Увеличение		8	9	из вкл:		12	из вкл:			
		долгосрочная	проектная			в том числе подлежащие расчеты	в том числе подлежащие расчеты			долгосрочная	проектная		долгосрочная	проектная		
0902.0000000000.111	7 303 11 007				672 935,89	672 935,89	95 118,64	7 303 11 007								
Итого по коду счета	7 303 11 000				672 935,89	672 935,89	95 118,64	7 303 11 000								
0902.0000000000.244	7 302 23 004				15 123,00	15 123,00		7 302 23 004								
0902.0000000000.247	7 302 23 004				291 878,89	291 878,89		7 302 23 004								
Итого по коду счета	7 302 23 000				307 001,89	307 001,89		7 302 23 000								
0902.0000000000.244	7 302 25 000				207 500,00	207 500,00		7 302 25 000								
Итого по коду счета	7 302 25 000				207 500,00	207 500,00		7 302 25 000								
0902.0000000000.244	7 302 26 000				318 754,20	318 754,20		7 302 26 000								
Итого по коду счета	7 302 26 000				318 754,20	318 754,20		7 302 26 000								
0902.0000000000.244	7 302 34 004				9 925,00	9 925,00		7 302 34 004								
Итого по коду счета	7 302 34 000				9 925,00	9 925,00		7 302 34 000								
Итого по коду синтетического счета	7 303 00 000				1 346 146,98	1 346 146,98		7 303 00 000								
0902.0000000000.111	7 303 01 001				88 684,00	88 684,00		7 303 01 001								
Итого по коду счета	7 303 01 000				88 684,00	88 684,00		7 303 01 000								
0902.0000000000.119	7 303 06 001				1 345,85	1 345,85		7 303 06 001								
Итого по коду счета	7 303 06 000				1 345,85	1 345,85		7 303 06 000								
0902.0000000000.119	7 303 10 001				75,43	75,43		7 303 10 001								
Итого по коду счета	7 303 10 000				75,43	75,43		7 303 10 000								
0902.0000000000.851	7 303 12 001				140 000,00	140 000,00		7 303 12 001								
Итого по коду счета	7 303 12 000				140 000,00	140 000,00		7 303 12 000								
0902.0000000000.111	7 303 14 001				88 684,00	88 684,00		7 303 14 001								
Итого по коду счета	7 303 14 000				202 176,08	202 176,08		7 303 14 000								
0902.0000000000.851	7 303 14 001				140 000,00	140 000,00		7 303 14 001								
Итого по коду счета	7 303 14 000				430 860,08	430 860,08		7 303 14 000								
0902.0000000000.119	7 303 15 001				202 100,65	202 100,65		7 303 15 001								
Итого по коду счета	7 303 15 000				202 100,65	202 100,65		7 303 15 000								
Итого по коду синтетического счета	7 303 00 000				863 066,01	863 066,01		7 303 00 000								
0902.0000000000.111	7 304 03 007				6 434,64	6 434,64		7 304 03 007								
Итого по коду счета	7 304 03 000				6 434,64	6 434,64		7 304 03 000								
Итого по коду синтетического счета	7 304 00 000				6 434,64	6 434,64		7 304 00 000								
Итого по коду синтетического счета	7 304 00 000				2 385 617,63	2 385 617,63		7 304 00 000								
Итого по коду синтетического счета	7 304 00 000				1 516 116,98	1 516 116,98		7 304 00 000								
Итого по коду синтетического счета	7 304 00 000				2 385 617,63	2 385 617,63		7 304 00 000								
Итого по коду синтетического счета	7 304 00 000				95 118,64	95 118,64		7 304 00 000								
Итого по коду синтетического счета	7 304 00 000				37 981,25	37 981,25		7 304 00 000								
Итого по коду синтетического счета	7 304 00 000				158 309,64	158 309,64		7 304 00 000								
Итого по коду синтетического счета	7 304 00 000				169 959,53	169 959,53		7 304 00 000								
Итого по коду синтетического счета	7 304 00 000				366 250,42	366 250,42		7 304 00 000								
Итого по коду синтетического счета	7 304 00 000				2 572,52	2 572,52		7 304 00 000								

Сведения об организационной структуре учреждения

ГОСУДАРСТВЕННОЕ БЮДЖЕТНОЕ УЧРЕЖДЕНИЕ ЗДРАВООХРАНЕНИЯ "ПЕНЗЕНСКАЯ ОБЛАСТНАЯ ТУБЕРКУЛЕЗНАЯ БОЛЬНИЦА"

Показатель	Код строки	Значение	Правовое основание	Пояснения
1	2	3	4	5
Местонахождение учреждения	010	юридический / почтовый адрес	-	440052, г. Пенза, ул. Ново-Тамбовская, стр. 9
Организационно-правовая форма субъекта отчетности	020	7 52 03	ОКОПФ ОК 028-2012	Государственные бюджетные учреждения субъектов Российской Федерации
Изменение наименования субъекта отчетности за отчетный период	030	нет		
Перечень основных нормативных правовых актов, регламентирующих деятельность субъекта отчетности	040	-	Федеральный закон №7-ФЗ от 12.01.1996, Федеральный закон № 83-ФЗ от 08.05.2010, Приказ Министерства здравоохранения Пензенской области № 315 от 30.08.2011	-
Наименование органа, осуществляющего внешний государственный (муниципальный) финансовый контроль	050	-	-	Счетная палата Пензенской области
Сроки деятельности субъекта отчетности, созданного на определенный срок	060	-		бессрочно
Наименование и место публикации отчета, содержащего информацию о результатах исполнения плана финансово-хозяйственной деятельности	070	да	п. 3.3. ст.32 Федерального закона № 7-ФЗ от 12.01.1996, Приказ Минфина России № 86н от 21.07.2011	Формы 0503737 за 2022 г. размещены 10.02.2023 г. на сайте в информационно-телекоммуникационной сети "Интернет" https://bus.gov.ru
Наименование и место публикации отчета, содержащего информацию о результатах исполнения государственного (муниципального) задания	080	да	п. 3.3. ст. 32 Федерального закона № 7-ФЗ от 12.01.1996, Приказ Минфина России № 86н от 21.07.2011	Отчет о результатах исполнения государственного задания за 2022 г. размещен 12.01.2023 на сайте в информационно-телекоммуникационной сети "Интернет" https://bus.gov.ru
Наличие наблюдательного совета (органа управления учреждением)	090	нет		-
Изменение состава наблюдательного совета (органа управления учреждением)	100	нет		
Изменение полномочий наблюдательного совета (органа управления учреждением)	110	нет		
Изменение состава полномочий учреждения	120	нет		
Передача полномочий по ведению бухгалтерского учета иной организации (централизованной бухгалтерии)	130	да	Часть 3 ст.7, ч.3.1. ст. 7 Федерального закона № 402-ФЗ от 06.12.2011, п. 5 Инструкции № 157н.	ГБУЗ МИАЦ, ИНН 5836013467- на основании договора № 2 от 12.01.2015, дата передачи полномочий 12.01.2015 г.
Сведения о правопреемственности по всем обязательствам реорганизуемого (преобразуемого) субъекта отчетности в отношении всех кредиторов и должников, включая и обязательства, оспариваемые в суде	140	-		
Иная информация, характеризующая показатели деятельности реорганизуемого (преобразуемого) субъекта отчетности за отчетный период	150	-		
Иной показатель:	160			

* Общероссийский классификатор организационно-правовых форм ОК 028-2012

Сведения о результатах деятельности учреждения
ГОСУДАРСТВЕННОЕ БЮДЖЕТНОЕ УЧРЕЖДЕНИЕ ЗДРАВООХРАНЕНИЯ "ПЕНЗЕНСКАЯ ОБЛАСТНАЯ ТУБЕРКУЛЕЗНАЯ БОЛЬНИЦА"

Показатель	Код строки	Критерии	Значение
1	2	3	4
Меры по повышению квалификации и переподготовке специалистов учреждения	010	количество специалистов, прошедших обучение, чел.	155
	011	объем расходов, направленных на обучение, тыс. руб.	102,80
	012	иной показатель:	
Численность работников	020	средняя численность сотрудников за отчетный период, чел.	283
	021	иной показатель:	
Имущество учреждения	030	балансовая и остаточная стоимости временно неэксплуатируемых (неиспользуемых) объектов основных средств, тыс. руб.	
	031	балансовая стоимость объектов основных средств, находящихся в эксплуатации и имеющих нулевую остаточную стоимость, тыс. руб.	316 399,90
	032	балансовая и остаточная стоимости объектов основных средств, изъятых из эксплуатации или удерживаемых до их выбытия, тыс. руб.	Балансовая - 2582,9 Остаточная - 0,00
Объемы закупок	040	количество заключенных в отчетном периоде контрактов (договоров) в рамках Федерального закона от 3 апреля 2013 г. № 44-ФЗ "О контрактной системе в сфере закупок товаров, работ, услуг для обеспечения государственных и муниципальных нужд" (далее - Закон 44-ФЗ), шт.	458
	041	общая сумма заключенных в отчетном периоде контрактов (договоров) в рамках Закона 44-ФЗ, тыс. руб.	151 735,24
	042	количество заключенных в отчетном периоде контрактов (договоров) в рамках Федерального закона от 18 июля 2011 г. № 223-ФЗ "О закупках товаров, работ, услуг отдельными видами юридических лиц" (далее - Закон 223-ФЗ), шт.	38
	043	общая сумма заключенных в отчетном периоде контрактов (договоров) в рамках Закона 223-ФЗ, тыс. руб.	2 757,90
Основные фонды учреждения (его структурных подразделений, подведомственных учреждению обособленных подразделений)	050	техническое состояние, эффективность использования, обеспеченность учреждения	Техническое состояние основных средств оценивается как хорошее. Эффективность использования составляет 99,8%. Анализ эффективности использования основных средств осуществляется в рамках проведения комплексных и тематических проверок. Обеспеченность основными средствами составляет 96,8%. Для полного оснащения учреждения необходимо приобрести 3 ед. медицинского оборудования.
	051	основные мероприятия по улучшению состояния и сохранности	В учреждении своевременно проводится контроль технического состояния, диагностика, периодическое техническое обслуживание, ремонт нефинансовых активов. Сохранность основных фондов обеспечивается посредством их закрепления за конкретными ответственными лицами и проведением плановых внеплановых инвентаризаций имущества.
Иной показатель:	052	характеристика комплектности	Комплектация оборудования соответствует техническим характеристикам.
	060		