

ОТЧЕТ О ФИНАНСОВЫХ РЕЗУЛЬТАТАХ ДЕЯТЕЛЬНОСТИ

на 1 января 2021 г.

Главный распорядитель, распорядитель, получатель бюджетных средств,
 главный администратор, администратор доходов бюджета,
 главный администратор, администратор источников
 государственного бюджетного учреждения здравоохранения "Пензенская областная туберкулезная
 финансирования дефицита бюджета больница"

Наименование бюджета (публично-правового образования) Бюджет Пензенской области

Периодичность: годовая

Единица измерения: руб.

Форма по ОКУД

Дата

по ОКПО

ИНН

Глава по БК

по ОКТМО

по ОКЕИ

КОДЫ	
0503121	
01.01.2021	
01938412	
5837004708	
855	
56000000	
383	

Наименование показателя	Код строки	Код по КОСГУ	Бюджетная деятельность	Средства во временном распоряжении	Итого
I					
Доходы (стр. 020 + стр. 030 + стр. 040 + стр. 050 + стр. 060 + стр. 070 + стр. 090 + стр. 100 + стр. 110)					
<i>Налоговые доходы</i>					
в том числе:					
<i>Доходы от собственности</i>					
в том числе:					
<i>Доходы от оказания платных услуг (работ), компенсаций затрат</i>					
в том числе:					
<i>Штрафы, пени, неустойки, возмещения ущерба</i>					
в том числе:					
<i>Безвозмездные денежные поступления текущего характера</i>					
в том числе:					


Наименование показателя	Код строки	Код по КОСГУ	Бюджетная деятельность	Средства во временном распоряжении	Итого
	2	3	4	5	6
I					
Безвозмездные денежные поступления капитального характера	070	160	-	-	-
в том числе:					
Доходы от операций с активами	090	170	-	-	-
в том числе:					
Прочие доходы	100	180	-	-	-
в том числе:					
Безвозмездные неденежные поступления в сектор государственного управления	110	190	-	-	-
в том числе:					
Расходы (стр. 160 + стр. 170 + стр. 190 + стр. 210 + стр. 230 + стр. 240 + стр. 250 + стр. 260 + стр. 270)	150	200	602 608,00	-	602 608,00
в том числе:					
Оплата труда и начисления на выплаты по оплате труда	160	210	-	-	-
в том числе:					
Оплата работ, услуг	170	220	-	-	-
в том числе:					
Обслуживание государственного (муниципального) долга	190	230	-	-	-
в том числе:					
Безвозмездные перечисления текущего характера организациям	210	240	-	-	-
в том числе:					
Безвозмездные перечисления бюджетам	230	250	-	-	-
в том числе:					
Социальное обеспечение	240	260	602 608,00	-	602 608,00
в том числе:					
Пособия по социальной помощи населению в денежной форме		262	602 608,00	-	602 608,00

Наименование показателя	Код строки	Код по КОСГУ	Бюджетная деятельность	Средства во временном распоряжении	Итого
	2	3	4	5	6
Расходы по операциям с активами	250	270	-	-	-
в том числе:					
Безвозмездные перечисления капитального характера организациям	260	280	-	-	-
в том числе:					
Прочие расходы	270	290	-	-	-
в том числе:					
Чистый операционный результат (стр. 301–стр. 302); (стр. 310+стр. 410)	300		-602 608,00	-	-602 608,00
Операционный результат до налогообложения (стр. 010–стр. 150)	301		-602 608,00	-	-602 608,00
Налог на прибыль	302		-	-	-
Операции с нефинансовыми активами (стр. 320 + стр. 330 + стр. 350 + стр. 360 + стр. 370 + стр. 380 + стр. 390 + стр. 400)	310		-	-	-
Чистое поступление основных средств	320		-	-	-
в том числе:					
увеличение стоимости основных средств	321	310	-	-	-
уменьшение стоимости основных средств	322	41X	-	-	-
Чистое поступление нематериальных активов	330		-	-	-
в том числе:					
увеличение стоимости нематериальных активов	331	320	-	-	-
уменьшение стоимости нематериальных активов	332	42X	-	-	-
Чистое поступление непроизведенных активов	350		-	-	-
в том числе:					
увеличение стоимости непроизведенных активов	351	330	-	-	-
уменьшение стоимости непроизведенных активов	352	43X	-	-	-
Чистое поступление материальных запасов	360		-	-	-
в том числе:					
увеличение стоимости материальных запасов	361	340	-	-	-
в том числе:					

Наименование показателя	Код строки	Код по КОСГУ	Бюджетная деятельность	Средства во временном распоряжении	Итого
	2	3	4	5	6
уменьшение стоимости материальных запасов	362	440	-	-	-
в том числе:					
<i>Чистое поступление прав пользования активам</i>	370				
в том числе:					
увеличение стоимости прав пользования активом	371	350			
уменьшение стоимости прав пользования активом	372	450			
<i>Чистое изменение затрат на изготовление готовой продукции, выполнение работ, услуг</i>	390				
в том числе:					
увеличение затрат	391	x			
уменьшение затрат	392	x			
<i>Расходы будущих периодов</i>	400	x			
Операции с финансовыми активами и обязательствами (стр. 420–стр. 510)	410		-602 608,00		-602 608,00
Операции с финансовыми активами (стр. 430+стр. 440+стр. 450+стр. 460+стр. 470+стр. 480)	420		-602 608,00		-602 608,00
<i>Чистое поступление денежных средств и их эквивалентов</i>	430		-602 608,00		-602 608,00
в том числе:					
поступление денежных средств и их эквивалентов	431	510			
выбытие денежных средств и их эквивалентов	432	610	602 608,00		602 608,00
<i>Чистое поступление ценных бумаг, кроме акций</i>	440				
в том числе:					
увеличение стоимости ценных бумаг, кроме акций и иных финансовых инструментов	441	520			
уменьшение стоимости ценных бумаг, кроме акций и иных финансовых инструментов	442	620			
<i>Чистое поступление акций и иных финансовых инструментов</i>	450				
в том числе:					
увеличение стоимости акций и иных финансовых инструментов	451	530			
уменьшение стоимости акций и иных финансовых инструментов	452	630			


Наименование показателя	Код строки	Код по КОСГУ	Бюджетная деятельность	Средства во временном распоряжении	Итого
	2	3	4	5	6
Чистое предоставление займствований	460	-	-	-	-
в том числе:					
увеличение задолженности по предоставленным займам	461	540	-	-	-
уменьшение задолженности по предоставленным займам	462	640	-	-	-
Чистое поступление иных финансовых активов	470	-	-	-	-
в том числе:					
увеличение стоимости иных финансовых активов	471	550	-	-	-
уменьшение стоимости иных финансовых активов	472	650	-	-	-
Чистое увеличение прочей дебиторской задолженности	480	-	-	-	-
в том числе:					
увеличение прочей дебиторской задолженности	481	560	-	-	-
уменьшение прочей дебиторской задолженности	482	660	-	-	-
Операции с обязательствами (стр. 520+стр. 530+стр. 540+стр. 550+стр. 560)	510	-	-	-	-
Чистое увеличение задолженности по внутренним привлеченным займам	520	-	-	-	-
в том числе:					
увеличение задолженности по внутренним привлеченным займам	521	710	-	-	-
уменьшение задолженности по внутренним привлеченным займам	522	810	-	-	-
Чистое увеличение задолженности по внешним привлеченным займам	530	-	-	-	-
в том числе:					
увеличение задолженности по внешним привлеченным займам	531	720	-	-	-
уменьшение задолженности по внешним привлеченным займам	532	820	-	-	-
Чистое увеличение прочей кредиторской задолженности	540	-	-	-	-
в том числе:					
увеличение прочей кредиторской задолженности	541	730	662 668,00	-	662 668,00
уменьшение прочей кредиторской задолженности	542	830	662 668,00	-	662 668,00

Наименование показателя	Код строки	Код по КОСГУ	Бюджетная деятельность	Средства во временном распоряжении	Итого
Доходы будущих периодов	2	3	4	5	6
Резервы предстоящих расходов	550	x	-	-	-
	560	x	-	-	-


(подпись)

Э.В. Маркелов
(расшифровка подписи)

Главный бухгалтер


(подпись)


Романова Е.В.
(расшифровка подписи)

« 01 » января 20 21 г.

государственное бюджетное учреждение здравоохранения Пензенской области "Пензенский областной медицинский информационно-аналитический центр", 1065836024320, 5836013467, 583401001, 440000, г. Пенза, ул. Пушкина, д. 163
(наименование, ОГРН, ИНН, КПП, местонахождение)

Централизованная бухгалтерия

Руководитель
(уполномоченное лицо)


(подпись)

начальник управления-главный бухгалтер
(должность)

Пичушкин А.В.
(расшифровка подписи)

Исполнитель начальник отдела
(должность)


(подпись)

Романова Елена Викторовна
(расшифровка подписи)

48-60-74
(телефон, e-mail)

« 01 » января 20 21 г.